



SLUŽBENI GLASNIK OPĆINE ZEMUNIK DONJI

ISSN 2459-6574

Broj 59

Zemunik Donji, 14. prosinca 2023. godine

Godina: VII

SADRŽAJ:

AKTI OPĆINSKOG VIJEĆA SA 21. SJEDNICE OD 13.12.2023. GODINE

R.br.	NAZIV AKATA	Br.str.
1.	Odluka o donošenju Izmjena i dopuna Proračuna za 2023.g.	4
2.	Odluka o Izmjenama i dopunama Odluka o izvršavanju Proračuna Općine Zemunik Donji za 2023.g.	17
3.	Odluka o usvajanju Proračuna za 2024.g. sa projekcijama za 2025-2027.g.	18
4.	Odluka o izvršavanju Proračuna Općine Zemunik Donji za 2024.g.	34
5.	Odluka o usvajanju Strategije razvoja Općine Zemunik Donji 2023.-2029.	39
6.	Izmjene i dopune Programa održavanja komunalne infrastrukture za 2023.g.	130
7.	Izmjene i dopune Programa izgradnje komunalne infrastrukture za 2023.g.	136
8.	Izmjene i dopune Programa javnih potreba u socijalnoj skrbi za 2023.g.	141
9.	Izmjene i dopune Programa javnih potreba u školstvu za 2023.g.	142
10.	Izmjene i dopune Programa javnih potreba u predškolskom odgoju i naobrazbi za 2023.g.	143
11.	Izmjene i dopune Programa javnih potreba u športu za 2023.g.	144

12.	Izmjene i dopune Programa javnih potreba u kulturi za 2023.g.	145
13.	Program održavanja komunalne infrastrukture za 2024.g.	146
14.	Program izgradnje komunalne infrastrukture za 2024.g.	152
15.	Program javnih potreba u socijalnoj skrbi za 2024.g.	157
16.	Program javnih potreba u školstvu za 2024.g.	158
17.	Program javnih potreba u predškolskom odgoju i naobrazbi za 2024.g.	159
18.	Program javnih potreba u športu za 2024.g.	160
19.	Program javnih potreba u kulturi za 2024.g.	162
20.	Odluka o korištenju dijela naplaćenih sredstava od komunalne naknade	163
21.	Analiza sustava zaštite i spašavanja za 2023.g.	164
22.	Odluka o raspodjeli sredstava za rad političkih stranaka zastupljenih u Općinskom vijeću i članova izabranih s liste grupe birača u 2024.g.	167
23.	Odluka o stavljanju van snage Odluke o promjeni granica naselja Smoković – Općina Zemunik Donji i Murvica – Općina Zemunik Donji	170
24.	Odluka o promjeni granica naselja Smoković-Općina Zemunik Donji i Murvica-Općina Zemunik	171
25.	Odluka o stavljanju van snage Odluke o prihvaćanju geodetskog elaborata za izmjenu granica jedinica lokalne samouprave Općine Zemunik Donji i Općine Poličnik	173

26.	Odluka o prihvaćanju geodetskog elaborata za izmjenu granica lokalne samouprave Općine Zemunik Donji i Općine Poličnik	174
------------	--	------------

ODLUKE OPĆINSKOG NAČELNIKA :

1.	Odluka o odabiru najpovoljnije ponude - Sanacija divljih odlagališta, na k.č. 656/1, 4978/2, 4978/79, u k.o. Zemunik, te 1315/1 i 1315/2 u k.o. Smoković	175
2.	Odluka o isplati Božićnice umirovljenicima koji primaju mirovinu od Hrvatskog zavoda za mirovinsko osiguranje, nezaposlenima (stariji od 65.g. koji ne primaju mirovinu) i korisnicima socijalne pomoći	177
3.	Odluka o početku postupka jednostavne nabave i imenovanju stručnog povjerenstva za javnu nabavu u postupku – Dobava i ugradnja opreme sportske dvorane – Zemunik Donji	178
4.	Odluka o odabiru najpovoljnije ponude – Dobava i ugradnja opreme sportske dvorane – Zemunik Donji	180

OPĆINSKO VIJEĆE

KLASA: 021-02/23-01/08

UR.BROJ:2198-4-02-23-4

Zemunik Donji, 13. prosinca 2023.g.

Temeljem članka 31. Statuta Općine Zemunik Donji(Službeni glasnik općine Zemunik Donji br. 39/21), Općinsko vijeće Općine Zemunik Donji na svojoj 21. sjednici održanoj 13. prosinca 2023.g., donosi

ODLUKU

o donošenju Izmjena i dopuna proračuna za 2023. g.

Članak 1.

Donose se Izmjene i dopune proračuna za 2023. g.

Članak 2.

Ova odluka stupa na snagu osam dana od objave u Službenom glasniku Općine Zemunik Donji.

OPĆINSKO VIJEĆE OPĆINE ZEMUNIK DONJI

PREDSJEDNIK OPĆINSKOG VIJEĆA
Josip Krnčević, dipl. ing.

IZMJENE I DOPUNE PRORAČUNA 2023.				
OPĆI DIO				
	PLANIRANO	IZNOS	PROMJENA POSTOTAK	NOVI IZNOS
A. RAČUN PRIHODA I RASHODA				
Prihodi poslovanja	3.488.247,00	-1.287.360,79	-36.9%	2.200.886,21
Prihodi od prodaje nefinancijske imovine	74.325,00	245.000,00	329.6%	319.325,00
Rashodi poslovanja	1.451.670,00	-38.071,66	-2.6%	1.413.598,34
Rashodi za nabavu nefinancijske imovine	2.899.541,00	-939.407,00	-32.4%	1.960.134,00
RAZLIKA	-788.639,00	-64.882,13	8.2%	-853.521,13
B. RAČUN ZADUŽIVANJA/FINANCIRANJA				
Primici od financijske imovine i zaduživanja	888.181,00	217.000,00	24.4%	1.105.181,00
Izdaci za financijsku imovinu i otplate zajmova	99.542,00	0,00	0.0%	99.542,00
NETO ZADUŽIVANJE/FINANCIRANJE	788.639,00	217.000,00	27.5%	1.005.639,00
C. RASPOLOŽIVA SREDSTVA IZ PRETHODNIH GODINA				
VIŠAK/MANJAK IZ PRETHODNIH GODINA	0,00	-152.117,87	100%	-152.117,87

BROJ	KONTA VRSTA PRIHODA / RASHODA	PLANIRANO	IZNOS	PROMJENA POSTOTAK	NOVI IZNOS
A. RAČUN PRIHODA I RASHODA					
6	Prihodi poslovanja	3.488.247,00	-1.287.360,79	-36.9%	2.200.886,21
61	Prihodi od poreza	776.722,00	-56.756,94	-7.3%	719.965,06
63	Pomoći iz inozemstva i od subjekata unutar općeg proračuna	1.648.628,00	-1.288.873,00	-78.2%	359.755,00
64	Prihodi od imovine	88.221,00	100.062,00	113.4%	188.283,00
65	Prihodi od upravnih i administrativnih pristojbi, pristojbi po posebnim propisima i naknada	926.232,00	-36.892,85	-4.0%	889.339,15
66	Prihodi od prodaje proizvoda i robe te pruženih usluga i prihodi od donacija	5.309,00	-3.800,00	-71.6%	1.509,00
68	Kazne, upravne mjere i ostali prihodi	43.135,00	-1.100,00	-2.6%	42.035,00
7	Prihodi od prodaje nefinancijske imovine	74.325,00	245.000,00	329.6%	319.325,00
71	Prihodi od prodaje neproizvedene dugotrajne imovine	53.089,00	260.000,00	489.7%	313.089,00
72	Prihodi od prodaje proizvedene dugotrajne imovine	21.236,00	-15.000,00	-70.6%	6.236,00
3	Rashodi poslovanja	1.451.670,00	-38.071,66	-2.6%	1.413.598,34
31	Rashodi za zaposlene	375.209,00	78.470,00	20.9%	453.679,00
32	Materijalni rashodi	582.268,00	61.387,34	10.5%	643.655,34
34	Financijski rashodi	28.800,00	-9.968,00	-34.6%	18.832,00
35	Subvencije	99.144,00	-42.691,00	-43.1%	56.453,00
36	Pomoći dane u inozemstvo i unutar općeg proračuna	54.549,00	-33.008,00	-60.5%	21.541,00
37	Naknade građanima i kućanstvima na temelju osiguranja i druge naknade	72.863,00	27.250,00	37.4%	100.113,00
38	Ostali rashodi	238.837,00	-119.512,00	-50.0%	119.325,00
4	Rashodi za nabavu nefinancijske imovine	2.899.541,00	-939.407,00	-32.4%	1.960.134,00
41	Rashodi za nabavu neproizvedene dugotrajne imovine	53.089,00	37.000,00	69.7%	90.089,00
42	Rashodi za nabavu proizvedene dugotrajne imovine	2.831.852,00	-970.789,00	-34.3%	1.861.063,00
45	Rashodi za dodatna ulaganja na nefinancijskoj imovini	14.600,00	-5.618,00	-38.5%	8.982,00
B. RAČUN ZADUŽIVANJA/FINANCIRANJA					
8	Primici od financijske imovine i zaduživanja	888.181,00	217.000,00	24.4%	1.105.181,00
84	Primici od zaduživanja	888.181,00	217.000,00	24.4%	1.105.181,00
5	Izdaci za financijsku imovinu i otplate zajmova	99.542,00	0,00	0.0%	99.542,00
54	Izdaci za otplatu glavnice primljenih kredita i zajmova	99.542,00	0,00	0.0%	99.542,00
C. RASPOLOŽIVA SREDSTVA IZ PRETHODNIH GODINA					
9	Vlastiti izvori	0,00	-152.117,87	100%	-152.117,87
92	Rezultat poslovanja	0,00	-152.117,87	100%	-152.117,87

IZMJENE I DOPUNE PRORAČUNA 2023.									
POSEBNI DIO									
POZICIJA	BROJ KONTA	VRSTA RASHODA / IZDATAKA	PLANIRANO	PROMJENA IZNOS	PROMJENA POSTOTAK	NOVI IZNOS			
SVEUKUPNO RASHODI / IZDACI			4.450.753,00	-977.478,66	-21,96	3.473.274,34			
Razdjel 001 PREDSTAVNIČKA IZVRŠNA TIJELA - OPĆINSKO VIJEĆE			182.189,00	14.496,00	7,96	196.685,00			
Glava 00101 OPĆINSKO VIJEĆE			182.189,00	14.496,00	7,96	196.685,00			
Glavni program A01 Djelatnost općinskog vijeća			25.576,00	14.496,00	56,68	40.072,00			
Program 1000 Djelatnost općinskog vijeća			5.309,00	0,00	0,00	5.309,00			
Aktivnost A100001 POSLOVANJE OPĆINSKOG VIJEĆA			5.309,00	0,00	0,00	5.309,00			
Izvor 1. Opći prihodi i primici			5.309,00	0,00	0,00	5.309,00			
Izvor 1.1. Prihodi od poreza			5.309,00	0,00	0,00	5.309,00			
Funkcijska klasifikacija 0111 Izvršna i zakonodavna tijela			5.309,00	0,00	0,00	5.309,00			
R001	32	Naknade za rad članovima predstavničkih i izvršnih tijela i pravnih vijeća	5.309,00	0,00	0,00	5.309,00			
Program 1001 DJELATNOST OPĆINSKOG VIJEĆA			20.267,00	14.496,00	71,53	34.763,00			
Aktivnost A100102 PROSLAVA DANA OPĆINE			11.945,00	14.805,00	123,94	26.750,00			
Izvor 1. Opći prihodi i primici			11.945,00	14.805,00	123,94	26.750,00			
Izvor 1.1. Prihodi od poreza			11.945,00	14.805,00	123,94	26.750,00			
Funkcijska klasifikacija 0111 Izvršna i zakonodavna tijela			11.945,00	14.805,00	123,94	26.750,00			
R002	32	Rashodi protokola (vijenci, cvijeće, svijeće i slično)	1.327,00	-1.077,00	-81,16	250,00			
R003	32	Ostali nespomenuti rashodi poslovanja- proslava Dana Općine	10.618,00	3.382,00	31,85	14.000,00			
R003-1	32	Održavanje manifestacija (ljetne večeri, Rawokotarski gastro stol)	0,00	12.500,00	100,00	12.500,00			
Aktivnost A100103 PROVEDBA IZBORA-MJESNI ODBORI			624,00	0,00	0,00	624,00			
Izvor 1. Opći prihodi i primici			624,00	0,00	0,00	624,00			
Izvor 1.1. Prihodi od poreza			624,00	0,00	0,00	624,00			
Funkcijska klasifikacija 0111 Izvršna i zakonodavna tijela			624,00	-624,00	-100,00	0,00			
R004	32	Uredski materijal	226,00	-226,00	-100,00	0,00			
R005	32	Ostale usluge promidžbe i informiranja	398,00	-398,00	-100,00	0,00			
Funkcijska klasifikacija 0112 Financijski i fiskalni poslovi			0,00	624,00	100,00	624,00			
R005-1	32	Naknada za rad izbornog povjerenstva	0,00	624,00	100,00	624,00			
Aktivnost A100104 DONACIJE POLITIČKIM STRANKAMA			5.309,00	-309,00	-5,82	5.000,00			
Izvor 1. Opći prihodi i primici			5.309,00	-309,00	-5,82	5.000,00			
Izvor 1.1. Prihodi od poreza			5.309,00	-309,00	-5,82	5.000,00			
Funkcijska klasifikacija 0111 Izvršna i zakonodavna tijela			5.309,00	-309,00	-5,82	5.000,00			
R006	38	Tekuće donacije udrugama i političkim strankama	5.309,00	-309,00	-5,82	5.000,00			
Aktivnost A100105 VIJEĆE NACIONALNIH MANJINA			398,00	0,00	0,00	398,00			
Izvor 1. Opći prihodi i primici			398,00	0,00	0,00	398,00			
Izvor 1.1. Prihodi od poreza			398,00	0,00	0,00	398,00			
Funkcijska klasifikacija 0111 Izvršna i zakonodavna tijela			398,00	0,00	0,00	398,00			
R007	38	Tekuće donacije udrugama i političkim strankama	398,00	0,00	0,00	398,00			
Aktivnost A100107 PROSLAVA DANA OBRANE ZEMUNIKA			1.991,00	0,00	0,00	1.991,00			
Izvor 1. Opći prihodi i primici			1.991,00	0,00	0,00	1.991,00			
Izvor 1.1. Prihodi od poreza			1.991,00	0,00	0,00	1.991,00			
Funkcijska klasifikacija 0111 Izvršna i zakonodavna tijela			1.991,00	0,00	0,00	1.991,00			
R008	32	Tekuće donacije nacionalnim zajednicama i manjinama	1.991,00	0,00	0,00	1.991,00			
Glavni program B01 POSLOVANJE UPRAVNOG ODJELA			156.613,00	0,00	0,00	156.613,00			
Program 1000 POSLOVANJE UPRAVNOG ODJELA			156.613,00	0,00	0,00	156.613,00			
Aktivnost A100001 POSLOVANJE UPRAVNOG ODJELA			156.613,00	0,00	0,00	156.613,00			
Izvor 1. Opći prihodi i primici			156.613,00	0,00	0,00	156.613,00			
Izvor 1.1. Prihodi od poreza			156.613,00	0,00	0,00	156.613,00			
Funkcijska klasifikacija 0111 Izvršna i zakonodavna tijela			156.613,00	0,00	0,00	156.613,00			
R009	31	Plaće za zaposlene	156.613,00	0,00	0,00	156.613,00			
Razdjel 002 JEDINSTVENI UPRAVNI ODJEL			4.268.564,00	-991.974,66	-23,24	3.276.589,34			
Glava 00201 JEDINSTVENI UPRAVNI ODJEL			4.026.369,00	-1.088.886,00	-27,04	2.937.473,00			
Glavni program B01 POSLOVANJE UPRAVNOG ODJELA			434.933,00	70.471,00	16,20	505.404,00			
Program 1000 POSLOVANJE UPRAVNOG ODJELA			434.933,00	70.471,00	16,20	505.404,00			
Aktivnost A100001 POSLOVANJE UPRAVNOG ODJELA			46.056,00	-2.140,00	-4,65	43.916,00			
Izvor 1. Opći prihodi i primici			46.056,00	-2.140,00	-4,65	43.916,00			
Izvor 1.1. Prihodi od poreza			46.056,00	-2.140,00	-4,65	43.916,00			
Funkcijska klasifikacija 0133 Ostale opće usluge			46.056,00	-2.140,00	-4,65	43.916,00			

R010	31	Bonus za uspješan rad	8.362,00	0,00
R011	31	Nagrade (Uskrsnica , Božićnica)	3.982,00	0,00
R012	31	Ostali navedeni rashodi za zaposlene	1.327,00	0,00
R013	31	Darovi	398,00	302,00
R014	31	Otpremnine	1.991,00	-1.991,00
R015	31	Naknade za bolest, invalidnost i smrtni slučaj	1.327,00	-327,00
R016	31	Regres za godišnji odmor	2.124,00	-124,00
R017	31	Doprinosi za obvezno zdravstveno osiguranje	26.545,00	0,00
Aktivnost A 100002 MA TERIJALNI RA SHODI ZA ZAPOSLENE			10.883,00	-2.154,00
Izvor 1. Opći prihodi i primici			10.618,00	-2.154,00
Izvor 1.1. Prihodi od poreza			10.618,00	-2.154,00
Funkcijska klasifikacija 0133 Ostale opće usluge			10.618,00	-2.154,00
R018	32	Dnevnice za službeni put u zemlji	1.991,00	-991,00
R019	32	Dnevnice za službeni put u inozemstvu	664,00	-664,00
R020	32	Naknade za smještaj na službenom putu u zemlji	1.327,00	-127,00
R021	32	Naknade za prijevoz na službenom putu	1.327,00	-327,00
R022	32	Ostali rashodi za sl.putovanja (ENC)	664,00	0,00
R023	32	Naknade za prijevoz na posao i s posla	2.920,00	-420,00
R024	32	Seminari , savjetovanje i simpoziji	1.327,00	673,00
R026	32	Naknada za korištenje privatnog automobila u službene svrhe	398,00	-298,00
Izvor 2. Vlastiti prihodi			265,00	0,00
Izvor 2.2. Prihodi od pruženih usluga			265,00	0,00
Funkcijska klasifikacija 0133 Ostale opće usluge			265,00	0,00
R025	32	Tečajevi i stručni ispiti	265,00	0,00
Aktivnost A 100003 UREDSKI MA TERIJAL I OSTALI MA TERIJALNI RASHODI			13.405,00	-2.445,00
Izvor 1. Opći prihodi i primici			8.361,00	537,00
Izvor 1.1. Prihodi od poreza			8.361,00	537,00
Funkcijska klasifikacija 0133 Ostale opće usluge			8.361,00	537,00
R027	32	Uredski materijal	7.963,00	537,00
R028	32	Literatura (publikacije, časopisi, glasila, knjige i ostalo)	398,00	0,00
Izvor 2. Vlastiti prihodi			5.044,00	-2.982,00
Izvor 2.2. Prihodi od pruženih usluga			5.044,00	-2.982,00
Funkcijska klasifikacija 0133 Ostale opće usluge			5.044,00	-2.982,00
R029	32	Materijal i sredstva za čišćenje i održavanje	1.062,00	0,00
R030	32	Ostali materijal za potrebe redovnog poslovanja	3.982,00	-2.982,00
Aktivnost A 100004 RA SHODI ZA MA TERIJAL I SIROVINE			3.982,00	1.500,00
Izvor 1. Opći prihodi i primici			3.982,00	1.500,00
Izvor 1.1. Prihodi od poreza			3.982,00	1.500,00
Funkcijska klasifikacija 0133 Ostale opće usluge			3.982,00	1.500,00
R031	32	Ostali materijal i sirovine	3.982,00	1.500,00
Aktivnost A 100005 RA SHODI ZA ENERGIJU			13.936,00	-3.300,00
Izvor 1. Opći prihodi i primici			7.300,00	-3.300,00
Izvor 1.1. Prihodi od poreza			7.300,00	-3.300,00
Funkcijska klasifikacija 0133 Ostale opće usluge			7.300,00	-3.300,00
R033	32	Motomi benzin i dizel gorivo	7.300,00	-3.300,00

Izvor 2. Vlastiti prihodi			6.636,00	0,00	0,00	6.636,00
Izvor 2.1. Prihodi od zakupa			6.636,00	0,00	0,00	6.636,00
Funkcijska klasifikacija 0133 Ostale opće usluge			6.636,00	0,00	0,00	6.636,00
R032	32	Električna energija	6.636,00	0,00	0,00	6.636,00
Aktivnost A100006 RASHODI ZA TEKUĆE I INVESTICIJSKO ODRŽAVANJE			11.547,00	102,00	0,88	11.649,00
Izvor 1. Opći prihodi i primici			11.547,00	102,00	0,88	11.649,00
Izvor 1.1. Prihodi od poreza			11.547,00	102,00	0,88	11.649,00
Funkcijska klasifikacija 0133 Ostale opće usluge			11.547,00	102,00	0,88	11.649,00
R034	32	Materijal i dijelovi za tekuće i investicijsko održavanje građevinskih objekata	6.636,00	0,00	0,00	6.636,00
R035	32	Ostali materijal i dijelovi za tekuće i investicijsko održavanje	3.982,00	0,00	0,00	3.982,00
R036	32	Sitan inventar	398,00	-298,00	-74,87	100,00
R037	32	Auto gume	398,00	400,00	100,50	798,00
R038	32	Službena, radna i zaštitna odjeća i obuća	133,00	0,00	0,00	133,00
Aktivnost A100007 RASHODI ZA USLUGE			11.016,00	-352,00	-3,20	10.664,00
Izvor 1. Opći prihodi i primici			9.954,00	-1.554,00	-15,61	8.400,00
Izvor 1.1. Prihodi od poreza			9.954,00	-1.554,00	-15,61	8.400,00
Funkcijska klasifikacija 0133 Ostale opće usluge			9.954,00	-1.554,00	-15,61	8.400,00
R039	32	Usluge telefona, telefaksa	6.636,00	-636,00	-9,58	6.000,00
R041	32	Poštarna (pisma, tiskanice i sl.)	3.318,00	-918,00	-27,67	2.400,00
Izvor 2. Vlastiti prihodi			1.062,00	1.202,00	113,18	2.264,00
Izvor 2.1. Prihodi od zakupa			1.062,00	1.202,00	113,18	2.264,00
Funkcijska klasifikacija 0133 Ostale opće usluge			1.062,00	1.202,00	113,18	2.264,00
R042	32	Rent-a-car i taxi prijevoz	398,00	602,00	151,26	1.000,00
R043	32	Ostale usluge za komunikaciju i prijevoz	664,00	600,00	90,36	1.264,00
Aktivnost A100008 RASHODI ZA USLUGE TEKUĆEG I INVESTICIJSKOG ODRŽAVANJA			22.032,00	20.509,00	93,09	42.541,00
Izvor 1. Opći prihodi i primici			18.050,00	13.500,00	74,79	31.550,00
Izvor 1.1. Prihodi od poreza			18.050,00	13.500,00	74,79	31.550,00
Funkcijska klasifikacija 0133 Ostale opće usluge			18.050,00	13.500,00	74,79	31.550,00
R044	32	Usluge tekućeg i investicijskog održavanja građevinskih objekata	9.291,00	12.000,00	129,16	21.291,00
R046	32	Usluge tekućeg i investicijskog održavanja prijevoznih sredstava	796,00	1.500,00	188,44	2.296,00
R048	32	Ostale nespomenute usluge	7.963,00	0,00	0,00	7.963,00
Izvor 2. Vlastiti prihodi			664,00	0,00	0,00	664,00
Izvor 2.4. Prihod od najma stanova			664,00	0,00	0,00	664,00
Funkcijska klasifikacija 0133 Ostale opće usluge			664,00	0,00	0,00	664,00
R045	32	Usluge tekućeg i investicijskog održavanja postrojenja i opreme	664,00	0,00	0,00	664,00
Izvor 3. Prihodi za posebne namjene			3.318,00	7.009,00	211,24	10.327,00
Izvor 3.1. Komunalna naknada			3.318,00	7.009,00	211,24	10.327,00
Funkcijska klasifikacija 0133 Ostale opće usluge			3.318,00	7.009,00	211,24	10.327,00
R047	32	Ostale usluge tekućeg i investicijskog održavanja	1.991,00	-491,00	-24,66	1.500,00
R047-1	32	Naknada za energetske usluge	1.327,00	7.500,00	565,18	8.827,00
Aktivnost A100009 RASHODI ZA USLUGE PROMIDŽBE I INFORMIRANJA			7.300,00	3.682,00	50,44	10.982,00
Izvor 1. Opći prihodi i primici			7.300,00	3.682,00	50,44	10.982,00
Izvor 1.1. Prihodi od poreza			7.300,00	3.682,00	50,44	10.982,00
Funkcijska klasifikacija 0133 Ostale opće usluge			7.300,00	3.682,00	50,44	10.982,00
R049	32	Ostale usluge promidžbe i informiranja	3.982,00	4.000,00	100,45	7.982,00
R050	32	Ostale usluge promidžbe i informiranja (održ. web stranice)	3.318,00	-318,00	-9,58	3.000,00
Aktivnost A100010 RASHODI ZA INTELEKTUALNE USLUGE			29.463,00	51.800,00	175,81	81.263,00
Izvor 2. Vlastiti prihodi			29.463,00	51.800,00	175,81	81.263,00
Izvor 2.1. Prihodi od zakupa			29.463,00	51.800,00	175,81	81.263,00
Funkcijska klasifikacija 0133 Ostale opće usluge			29.463,00	51.800,00	175,81	81.263,00
R051	32	Autorski honorari	4.645,00	16.000,00	344,46	20.645,00
R052	32	Ugovori o djelu	1.991,00	12.000,00	602,71	13.991,00
R053	32	Usluge odvjetnika i pravnog savjetovanja	13.272,00	-4.000,00	-30,14	9.272,00
R054	32	Geodetsko-katastarske usluge	6.636,00	17.000,00	256,18	23.636,00
R055	32	Usluge agencija, studentskog servisa (prijevodi, prijevodi i drugo)	265,00	-200,00	-75,47	65,00
R056	32	Ostale intelektualne usluge	2.654,00	11.000,00	414,47	13.654,00
Aktivnost A100011 RASHODI DRŽAVNE GEODETSKE IZMJERE			29.199,00	-16.199,00	-55,48	13.000,00
Izvor 3. Prihodi za posebne namjene			29.199,00	-16.199,00	-55,48	13.000,00
Izvor 3.3. Mjesni samodoprinos- katastarska izmjera			29.199,00	-16.199,00	-55,48	13.000,00
Funkcijska klasifikacija 0133 Ostale opće usluge			29.199,00	-16.199,00	-55,48	13.000,00
R057	32	Geodetsko-katastarske usluge (državna geodetska izmjera)	13.272,00	-11.272,00	-84,93	2.000,00
R057-1	32	Trošak povjerenstva- postupak obnove zemljišne knjige	15.927,00	-4.927,00	-30,93	11.000,00
Aktivnost A100012 RASHODI ZA RAČUNALNE USLUGE			13.405,00	4.167,00	31,09	17.572,00
Izvor 1. Opći prihodi i primici			13.405,00	4.167,00	31,09	17.572,00
Izvor 1.1. Prihodi od poreza			13.405,00	4.167,00	31,09	17.572,00
Funkcijska klasifikacija 0133 Ostale opće usluge			13.405,00	4.167,00	31,09	17.572,00
R058	32	Usluge razvoja software-a	133,00	-133,00	-100,00	0,00
R059	32	Ostale računalne usluge	13.272,00	4.300,00	32,40	17.572,00

Aktivnost A100013 RASHODI ZA USLUGE TISKANJA I REGISTRACIJE				1.195,00	-400,00	-33,47	795,00
Izvor 1. Opći prihodi i primici				1.195,00	-400,00	-33,47	795,00
Izvor 1.1. Prihodi od poreza				1.195,00	-400,00	-33,47	795,00
Funkcijska klasifikacija 0133 Ostale opće usluge				1.195,00	-400,00	-33,47	795,00
R060	32	Grafičke i tiskarske usluge, usluge kopiranja i uvezivanja i slično	664,00	0,00	0,00	664,00	
R061	32	Usluge pri registraciji prijevoznih sredstava	531,00	-400,00	-75,33	131,00	
Aktivnost A100014 OSIGURANJE IMOVINE				1.460,00	-450,00	-30,82	1.010,00
Izvor 1. Opći prihodi i primici				1.460,00	-450,00	-30,82	1.010,00
Izvor 1.1. Prihodi od poreza				1.460,00	-450,00	-30,82	1.010,00
Funkcijska klasifikacija 0133 Ostale opće usluge				1.460,00	-450,00	-30,82	1.010,00
R062	32	Premije osiguranja prijevoznih sredstava	664,00	100,00	15,06	764,00	
R063	32	Premije osiguranja ostale imovine	796,00	-550,00	-69,10	246,00	
Aktivnost A100015 OSTALI RASHODI POSLOVANJA				12.610,00	1.946,00	15,43	14.556,00
Izvor 1. Opći prihodi i primici				12.610,00	1.946,00	15,43	14.556,00
Izvor 1.1. Prihodi od poreza				12.610,00	1.946,00	15,43	14.556,00
Funkcijska klasifikacija 0133 Ostale opće usluge				12.610,00	1.946,00	15,43	14.556,00
R064	32	Reprezentacija	5.973,00	0,00	0,00	5.973,00	
R065	32	Tuzemne članarine	1.327,00	500,00	37,68	1.827,00	
R066	32	Upravne i administrativne pristojbe	664,00	-500,00	-75,30	164,00	
R067	32	Sudske pristojbe	664,00	300,00	45,18	964,00	
R068	32	Javnobilježničke pristojbe	664,00	-400,00	-60,24	264,00	
R069	32	Ostale pristojbe i naknade	664,00	-300,00	-45,18	364,00	
R069-1	32	Troškovi sudskih postupaka	1.327,00	-327,00	-24,64	1.000,00	
R070	32	Ostale pristojbe i naknade- legalizacija objekata	1.327,00	-1.327,00	-100,00	0,00	
R070-1	32	Ostali rashodi poslovanja	0,00	4.000,00	100,00	4.000,00	
Aktivnost A100016 FINANCIJSKI RASHODI				28.070,00	-10.528,00	-37,51	17.542,00
Izvor 1. Opći prihodi i primici				28.070,00	-10.528,00	-37,51	17.542,00
Izvor 1.1. Prihodi od poreza				28.070,00	-10.528,00	-37,51	17.542,00
Funkcijska klasifikacija 0133 Ostale opće usluge				28.070,00	-10.528,00	-37,51	17.542,00
R071	34	Kamate za primljene kredite od tuzemnih kreditnih institucija izvan javnog sektor	20.572,00	-7.000,00	-34,03	13.572,00	
R072	34	Usluge banaka	2.654,00	0,00	0,00	2.654,00	
R073	34	Usluge platnog prometa	66,00	0,00	0,00	66,00	
R074	34	Negativne tečajne razlike	133,00	-133,00	-100,00	0,00	
R075	34	Zatezne kamate iz poslovnih odnosa	1.327,00	-1.077,00	-81,16	250,00	
R076	34	Ostali nespomenuti financijski rashodi	3.318,00	-2.318,00	-69,86	1.000,00	
Aktivnost A100017 NAJAM RADNOG STROJA I SLUŽBENOG AUTOMOBILA				1.327,00	0,00	0,00	1.327,00
Izvor 3. Prihodi za posebne namjene				1.327,00	0,00	0,00	1.327,00
Izvor 3.1. Komunalna naknada				1.327,00	0,00	0,00	1.327,00
Funkcijska klasifikacija 0490 Ekonomski poslovi koji nisu drugdje svrstani				1.327,00	0,00	0,00	1.327,00
R077	32	Ostale zakupnine i najamnine (oprema i sl.)	1.327,00	0,00	0,00	1.327,00	
Aktivnost A100018 TEKUĆE POMOĆI UNUTAR OPĆEG PRORAČUNA				35.968,00	-34.508,00	-95,94	1.460,00
Izvor 1. Opći prihodi i primici				35.968,00	-34.508,00	-95,94	1.460,00
Izvor 1.1. Prihodi od poreza				35.968,00	-34.508,00	-95,94	1.460,00
Funkcijska klasifikacija 0133 Ostale opće usluge				34.906,00	-34.508,00	-98,86	398,00
R078	36	Tekuće pomoći županijskim proračunima	1.327,00	-1.327,00	-100,00	0,00	
R078-1	36	Kapitalne pomoći županijskim proračunima- sufinanciranje školskog igrališta	33.181,00	-33.181,00	-100,00	0,00	
R079	36	Tekuće pomoći općinskim proračunima	398,00	0,00	0,00	398,00	
Funkcijska klasifikacija 0490 Ekonomski poslovi koji nisu drugdje svrstani				1.062,00	0,00	0,00	1.062,00
R080	36	Tekuće pomoći gradskim proračunima	1.062,00	0,00	0,00	1.062,00	
Aktivnost A100019 TEKUĆE DONACIJE VJERSKIM ZAJEDNICAMA				664,00	4.000,00	602,41	4.664,00
Izvor 1. Opći prihodi i primici				664,00	4.000,00	602,41	4.664,00
Izvor 1.1. Prihodi od poreza				664,00	4.000,00	602,41	4.664,00
Funkcijska klasifikacija 0133 Ostale opće usluge				664,00	4.000,00	602,41	4.664,00
R081	38	Tekuće donacije vjerskim zajednicama	664,00	4.000,00	602,41	4.664,00	

Aktivnost A100021 PRIJENOSI UDRUGAMA				11.083,00	-714,00	-6,44	10.369,00
Izvor 1. Opći prihodi i primici				11.083,00	-714,00	-6,44	10.369,00
Izvor 1.1. Prihodi od poreza				11.083,00	-714,00	-6,44	10.369,00
Funkcijska klasifikacija 0133 Ostale opće usluge				11.083,00	-714,00	-6,44	10.369,00
R083	38	Ostale tekuće donacije	1.327,00	-1.000,00	-75,36	327,00	
R084	38	Tekuće donacije udrugama -DDK Zemunik	664,00	-664,00	-100,00	0,00	
R085	38	Tekuće donacije- UHDDR	1.062,00	0,00	0,00	1.062,00	
R086	38	Tekuće donacije Udruga branitelja Domovinskog rata liječenih od PTSP-a	265,00	0,00	0,00	265,00	
R087	38	Tekuće donacije - Udruga roditelja poginulih branitelja Domovinskog rata	133,00	0,00	0,00	133,00	
R088	38	Tekuće donacije Udruga hrvatskih civilnih stradalnika Domovinskog rata	133,00	100,00	75,19	233,00	
R089	38	Tekuće donacije -Udruga udovica poginulih branitelja Domovinskog rata	133,00	0,00	0,00	133,00	
R090	38	Tekuće donacije- Udruga slijepih zadarske županije	398,00	0,00	0,00	398,00	
R091	38	Tekuće donacije-Udruga za terapijsko jahanje - Vihor	332,00	-332,00	-100,00	0,00	
R092	38	Tekuće donacije- Društvo oboljelih od multipleskleroze	133,00	0,00	0,00	133,00	
R093	38	Tekuće donacije- Udruga maloljetnih dragovoljaca Domovinskog rata	133,00	0,00	0,00	133,00	
R094	38	Tekuće donacije -Eko udruga Ravnih kotari	332,00	0,00	0,00	332,00	
R095	38	Tekuće donacije -Počasni Bleburski vod	66,00	0,00	0,00	66,00	
R096	38	Tekuće donacije - Samostalna satnija Zemunik	1.327,00	1.500,00	113,04	2.827,00	
R096-1	38	Hrvatski crveni križ -Gradsko društvo Zadar	3.318,00	-318,00	-9,58	3.000,00	
R096-2	38	Tekuće donacije - Moto klub Zemunik	1.327,00	0,00	0,00	1.327,00	
Aktivnost A100022 ZAKUP POSLOVNOG PROSTORA				4.777,00	146,00	3,06	4.923,00
Izvor 3. Prihodi za posebne namjene				1.327,00	0,00	0,00	1.327,00
Izvor 3.1. Komunalna naknada				1.327,00	0,00	0,00	1.327,00
Funkcijska klasifikacija 0490 Ekonomski poslovi koji nisu drugdje svrstani				1.327,00	0,00	0,00	1.327,00
R099	32	Najam (za šator i sl.)	1.327,00	0,00	0,00	1.327,00	
Izvor 4. Pomoći				3.450,00	146,00	4,23	3.596,00
Izvor 4.1. Tekuće pomoći iz državnog proračuna				3.450,00	146,00	4,23	3.596,00
Funkcijska klasifikacija 0490 Ekonomski poslovi koji nisu drugdje svrstani				3.450,00	146,00	4,23	3.596,00
R097	32	Zakup poslovnog prostora za Dj. vrtić	2.654,00	-154,00	-5,80	2.500,00	
R098	32	Zakupnine i najamnine za opremu	796,00	300,00	37,69	1.096,00	
Aktivnost A100023 OTPLATA ZAJMA PRIMLJENE GLAVNICE OD BANAKA				99.542,00	0,00	0,00	99.542,00
Izvor 1. Opći prihodi i primici				99.542,00	0,00	0,00	99.542,00
Izvor 1.1. Prihodi od poreza				99.542,00	0,00	0,00	99.542,00
R100	54	Otplata glavnice primljenih kredita od tuzemnih kreditnih institucija izvan javnog sektora - dugoroč	99.542,00	0,00	0,00	99.542,00	
Aktivnost A100024 FINANCIRANJE TROŠKA U PRODUŽENOM BORAVKU OŠ ZEMUNIK				18.581,00	1.500,00	8,07	20.081,00
Izvor 4. Pomoći				18.581,00	1.500,00	8,07	20.081,00
Izvor 4.1. Tekuće pomoći iz državnog proračuna				18.581,00	1.500,00	8,07	20.081,00
Funkcijska klasifikacija 0133 Ostale opće usluge				18.581,00	1.500,00	8,07	20.081,00
R100-1	36	Tekuće pomoći županijskom proračunu-financiranje troška u produženom boravku u OŠ Zemunik	18.581,00	1.500,00	8,07	20.081,00	
Aktivnost A100025 KAPITALNA POMOĆ TRGOVAČKIM DRUŠTVIMA U JAVNOM SEKTORU				0,00	43.000,00	100,00	43.000,00
Izvor 1. Opći prihodi i primici				0,00	43.000,00	100,00	43.000,00
Izvor 1.1. Prihodi od poreza				0,00	43.000,00	100,00	43.000,00
Funkcijska klasifikacija 0133 Ostale opće usluge				0,00	43.000,00	100,00	43.000,00
R100-2	38	Kapitalne pomoći trgovačkim društvima u javnom sektoru	0,00	43.000,00	100,00	43.000,00	
Kapitalni projekt K100004 OPREMANJE POSLOVNIH PROSTORIJA				3.981,00	-100,00	-2,51	3.881,00
Izvor 1. Opći prihodi i primici				3.981,00	-100,00	-2,51	3.881,00
Izvor 1.1. Prihodi od poreza				3.981,00	-100,00	-2,51	3.881,00
Funkcijska klasifikacija 0133 Ostale opće usluge				3.981,00	-100,00	-2,51	3.881,00
R101	42	Računala i računalna oprema	1.327,00	1.200,00	90,43	2.527,00	
R102	42	Uredski namještaj	1.327,00	-900,00	-67,82	427,00	
R103	42	Ostala uredska oprema	1.327,00	-400,00	-30,14	927,00	
Kapitalni projekt K100005 NABAVA UREDAJA I OPREME				1.327,00	13.300,00	1.002,26	14.627,00
Izvor 1. Opći prihodi i primici				1.327,00	13.300,00	1.002,26	14.627,00
Izvor 1.1. Prihodi od poreza				1.327,00	13.300,00	1.002,26	14.627,00
Funkcijska klasifikacija 0133 Ostale opće usluge				1.327,00	13.300,00	1.002,26	14.627,00
R104	42	Uređaji	1.327,00	300,00	22,61	1.627,00	
R104-1	42	Oprema	0,00	13.000,00	100,00	13.000,00	
Kapitalni projekt K100006 OPREMA ZA ODRŽAVANJE I ZAŠTITU				1.327,00	-1.327,00	-100,00	0,00
Izvor 1. Opći prihodi i primici				1.327,00	-1.327,00	-100,00	0,00
Izvor 1.1. Prihodi od poreza				1.327,00	-1.327,00	-100,00	0,00
Funkcijska klasifikacija 0133 Ostale opće usluge				1.327,00	-1.327,00	-100,00	0,00
R105	42	Oprema za gnjanje, ventilaciju i hlađenje	1.327,00	-1.327,00	-100,00	0,00	
Kapitalni projekt K100007 KOMUNIKACIJSKA OPREMA				133,00	100,00	75,19	233,00
Izvor 4. Pomoći				133,00	100,00	75,19	233,00
Izvor 4.1. Tekuće pomoći iz državnog proračuna				133,00	100,00	75,19	233,00
Funkcijska klasifikacija 0133 Ostale opće usluge				133,00	100,00	75,19	233,00
R106	42	Telefoni i ostali komunikacijski uređaji	133,00	100,00	75,19	233,00	

Kapitalni projekt K100008 INFORMATIZACIJA		664,00	-664,00	-100,00	0,00
Izvor 1. Opći prihodi i primici		664,00	-664,00	-100,00	0,00
Izvor 1.1. Prihodi od poreza		664,00	-664,00	-100,00	0,00
Funkcijska klasifikacija 0133 Ostale opće usluge		664,00	-664,00	-100,00	0,00
R107 42 Ulaganja u računalne programe		664,00	-664,00	-100,00	0,00
Glavni program C01 ODRŽAVANJE KOMUNALNE INFRASTRUKTURE		245.007,00	-46.898,00	-19,14	198.109,00
Program 1000 ODRŽAVANJE KOMUNALNE INFRASTRUKTURE ZAŠTITA OKOLIŠA		245.007,00	-46.898,00	-19,14	198.109,00
Aktivnost A100001 ODRŽAVANJE JAVNE RASVJETE		82.289,00	-28.545,00	-34,69	53.744,00
Izvor 3. Prihodi za posebne namjene		82.289,00	-28.545,00	-34,69	53.744,00
Izvor 3.1. Komunalna naknada		82.289,00	-28.545,00	-34,69	53.744,00
Funkcijska klasifikacija 0133 Ostale opće usluge		9.291,00	2.000,00	21,53	11.291,00
R108 32 Ostale usluge tekućeg i investicijskog održavanja- javna rasvjeta		9.291,00	2.000,00	21,53	11.291,00
Funkcijska klasifikacija 0640 Ulična rasvjeta		72.998,00	-30.545,00	-41,84	42.453,00
R109 32 Električna energija- javna rasvjeta		46.453,00	-10.000,00	-21,53	36.453,00
R110 32 Električna energija- javna rasvjeta mrežarina		26.545,00	-20.545,00	-77,40	6.000,00
Aktivnost A100002 ODRŽAVANJE JAVNIH POVRŠINA		4.778,00	3.578,00	74,88	8.356,00
Izvor 3. Prihodi za posebne namjene		4.778,00	3.578,00	74,88	8.356,00
Izvor 3.1. Komunalna naknada		4.778,00	3.578,00	74,88	8.356,00
Funkcijska klasifikacija 0660 Rashodi vezani za stanovanje i kom. pogodnosti koji nisu drugdje svrstani		4.778,00	3.578,00	74,88	8.356,00
R111 32 Održavanje javnih površina na kojima nije dopušten promet motor. vozila		4.778,00	3.578,00	74,88	8.356,00
Aktivnost A100003 ODRŽAVANJE JAVNIH I ZELENIH POVRŠINA		8.627,00	0,00	0,00	8.627,00
Izvor 3. Prihodi za posebne namjene		8.627,00	0,00	0,00	8.627,00
Izvor 3.1. Komunalna naknada		8.627,00	0,00	0,00	8.627,00
Funkcijska klasifikacija 0620 Razvoj zajednice		8.627,00	0,00	0,00	8.627,00
R111-1 32 Usluge održavanja javnih zelenih površina		8.627,00	0,00	0,00	8.627,00
Aktivnost A100004 ODRŽAVANJE GROBLJA I MRTVAČNICE		23.890,00	2.586,00	10,82	26.476,00
Izvor 3. Prihodi za posebne namjene		23.890,00	2.586,00	10,82	26.476,00
Izvor 3.1. Komunalna naknada		12.476,00	4.000,00	32,06	16.476,00
Funkcijska klasifikacija 0620 Razvoj zajednice		12.476,00	4.000,00	32,06	16.476,00
R112 32 Ostale usluge tekućeg i investicijskog održavanja- groblja i mrtvačnica		12.476,00	4.000,00	32,06	16.476,00
Izvor 3.5. Ostali prihodi - grobna naknada (održavanje)		11.414,00	-1.414,00	-12,39	10.000,00
Funkcijska klasifikacija 0620 Razvoj zajednice		11.414,00	-1.414,00	-12,39	10.000,00
R112-1 32 Ostale usluge tekućeg i investicijskog održavanja- groblja i mrtvačnice		11.414,00	-1.414,00	-12,39	10.000,00
Aktivnost A100005 ODRŽAVANJE NERAZVRSTANIH CE STA		100.206,00	-24.817,00	-24,77	75.389,00
Izvor 3. Prihodi za posebne namjene		100.206,00	-24.817,00	-24,77	75.389,00
Izvor 3.1. Komunalna naknada		100.206,00	-24.817,00	-24,77	75.389,00
Funkcijska klasifikacija 0620 Razvoj zajednice		100.206,00	-24.817,00	-24,77	75.389,00
R113 32 Održavanje nerazvrstanih cesta i poljskih puteva		60.389,00	-5.000,00	-8,28	55.389,00
R113-1 32 Ostale usluge održavanje nerazvrst. cesta (usl. prijevoza i korištenja radnih strojeva)		39.817,00	-19.817,00	-49,77	20.000,00
Aktivnost A100006 ODRŽAVANJE GRAĐEVINA I UREĐAJA JAVNE NAMJENE		3.716,00	1.000,00	26,91	4.716,00
Izvor 3. Prihodi za posebne namjene		3.716,00	1.000,00	26,91	4.716,00
Izvor 3.1. Komunalna naknada		3.716,00	1.000,00	26,91	4.716,00
Funkcijska klasifikacija 0620 Razvoj zajednice		3.716,00	1.000,00	26,91	4.716,00
R114 32 Tekuće i investicijsko održavanje (spomenici, zdenici, aut. stajal. oglas. ploče i jarboli)		3.716,00	1.000,00	26,91	4.716,00
Aktivnost A100007 ODRŽAVANJE JAVNIH PARKIRALIŠTA		12.211,00	2.300,00	18,84	14.511,00
Izvor 3. Prihodi za posebne namjene		12.211,00	2.300,00	18,84	14.511,00
Izvor 3.1. Komunalna naknada		12.211,00	2.300,00	18,84	14.511,00
Funkcijska klasifikacija 0530 Smanjenje zagađivanja		5.707,00	1.300,00	22,78	7.007,00
R119 32 Deratizacija i dezinfekcija		5.309,00	1.500,00	28,25	6.809,00
R120 32 Ostale nespomenute usluge- stručni nadzor proredbe mjera deratizacije i dezinfekcije		398,00	-200,00	-50,25	198,00
Funkcijska klasifikacija 0660 Rashodi vezani za stanovanje i kom. pogodnosti koji nisu drugdje svrstani		6.504,00	1.000,00	15,38	7.504,00
R118 32 Održavanje javnih parkirališta		1.195,00	0,00	0,00	1.195,00
R121 32 Ostale nespomenute usluge- Božićno uređenje naselja		5.309,00	1.000,00	18,84	6.309,00
Aktivnost A100008 POGREBNE USLUGE		6.636,00	-3.000,00	-45,21	3.636,00
Izvor 3. Prihodi za posebne namjene		6.636,00	-3.000,00	-45,21	3.636,00
Izvor 3.7. Ostali prihodi- usluga ukopa		6.636,00	-3.000,00	-45,21	3.636,00
Funkcijska klasifikacija 0660 Rashodi vezani za stanovanje i kom. pogodnosti koji nisu drugdje svrstani		6.636,00	-3.000,00	-45,21	3.636,00
R121-1 32 Ostale komunalne usluge- pogrebne usluge		6.636,00	-3.000,00	-45,21	3.636,00
Aktivnost A100010 OPSKRBA VODOM		2.654,00	0,00	0,00	2.654,00
Izvor 3. Prihodi za posebne namjene		2.654,00	0,00	0,00	2.654,00
Izvor 3.1. Komunalna naknada		2.654,00	0,00	0,00	2.654,00
Funkcijska klasifikacija 0530 Smanjenje zagađivanja		2.654,00	0,00	0,00	2.654,00
R122 32 Opskrba vodom		2.654,00	0,00	0,00	2.654,00
Glavni program D01 KOMUNALNA IZGRADNJA		998.739,00	-180.845,00	-18,11	817.894,00
Program 1001 IZGRADNJA OBJEKATA I UREĐAJA KOMUNALNE INFRASTRUKTURE		998.739,00	-180.845,00	-18,11	817.894,00
Kapitalni projekt K100001 IZGRADNJA NERAZVRSTANIH CE STA		278.718,00	71.000,00	25,47	349.718,00
Izvor 1. Opći prihodi i primici		145.995,00	51.000,00	34,93	196.995,00
Izvor 1.1. Prihodi od poreza		145.995,00	51.000,00	34,93	196.995,00
Funkcijska klasifikacija 0610 Razvoj stanovanja		145.995,00	51.000,00	34,93	196.995,00
R123 42 Izgradnja nerazvrstanih cesta (stambena zona Lug, Centar i Stamb.posl. zona Zemunik Gomji)		132.723,00	0,00	0,00	132.723,00
R123-1 42 Rekonstrukcija nerazvrstanih cesta		13.272,00	51.000,00	384,27	64.272,00

Izvor 4. Pomoći			132.723,00	20.000,00	15,07
Izvor 4.2. Kapitalne pomoći			132.723,00	20.000,00	15,07
Funkcijska klasifikacija 0610 Razvoj stanovanja			132.723,00	20.000,00	15,07
R123-0	42	Ceste	132.723,00	20.000,00	15,07
Kapitalni projekt K100002 IZGRADNJA GROBLJA			49.108,00	-9.291,00	-18,92
Izvor 3. Prihodi za posebne namjene			9.291,00	-9.291,00	-100,00
Izvor 3.1. Komunalna naknada			9.291,00	-9.291,00	-100,00
Funkcijska klasifikacija 0620 Razvoj zajednice			9.291,00	-9.291,00	-100,00
R125	45	Dodatna ulaganja na građevinskim objektima- krov mrtvačnice	9.291,00	-9.291,00	-100,00
Izvor 6. Prihodi od prodaje nefinancijske imovine			39.817,00	0,00	0,00
Izvor 6.2. Naknada za korištenje grobnog mjesta			39.817,00	0,00	0,00
Funkcijska klasifikacija 0620 Razvoj zajednice			39.817,00	0,00	0,00
R124	42	Ostali nespomenuti građevinski objekti- izgradnja grobnica	39.817,00	0,00	0,00
Kapitalni projekt K100003 IZGRADNJA NOGOSTUPA			108.170,00	-68.353,00	-63,19
Izvor 3. Prihodi za posebne namjene			68.353,00	-28.536,00	-41,75
Izvor 3.1. Komunalna naknada			68.353,00	-28.536,00	-41,75
Funkcijska klasifikacija 0610 Razvoj stanovanja			1.991,00	-1.991,00	-100,00
R128	32	Usluge nadzora izgradnje nogostupa	1.991,00	-1.991,00	-100,00
Funkcijska klasifikacija 0620 Razvoj zajednice			66.362,00	-26.545,00	-40,00
R126-0	42	Ceste	39.817,00	0,00	0,00
R127-1	42	Izgradnja nogostupa Marušići	26.545,00	-26.545,00	-100,00
Izvor 4. Pomoći			39.817,00	-39.817,00	-100,00
Izvor 4.2. Kapitalne pomoći			39.817,00	-39.817,00	-100,00
Funkcijska klasifikacija 0620 Razvoj zajednice			39.817,00	-39.817,00	-100,00
R126	42	Izgradnja nogostupa Lužine	39.817,00	-39.817,00	-100,00
Kapitalni projekt K100004 IZGRADNJA JAVNE RASVJETE			66.361,00	-46.361,00	-69,86
Izvor 3. Prihodi za posebne namjene			66.361,00	-46.361,00	-69,86
Izvor 3.2. Komunalni doprinos			66.361,00	-46.361,00	-69,86
Funkcijska klasifikacija 0620 Razvoj zajednice			66.361,00	-46.361,00	-69,86
R129	42	Izgradnja elektro mreže (javna rasvjeta) zona Zemunik Gomji	66.361,00	-46.361,00	-69,86
Kapitalni projekt K100005 MODERNIZACIJA JAVNE RASVJETE			94.233,00	-46.361,00	-49,20
Izvor 1. Opći prihodi i primici			27.872,00	0,00	0,00
Izvor 1.1. Prihodi od poreza			27.872,00	0,00	0,00
Funkcijska klasifikacija 0620 Razvoj zajednice			27.872,00	0,00	0,00
R131-1	32	Najam novog sustava javne rasvjete	27.872,00	0,00	0,00
Izvor 4. Pomoći			66.361,00	-46.361,00	-69,86
Izvor 4.2. Kapitalne pomoći			66.361,00	-46.361,00	-69,86
Funkcijska klasifikacija 0620 Razvoj zajednice			66.361,00	-46.361,00	-69,86
R131	42	Modernizacija javne rasvjete	66.361,00	-46.361,00	-69,86
Kapitalni projekt K100006 IZGRADNJA UREĐAJA KOMUNALNE INFRAS TRUKTURE			5.309,00	3.518,00	66,26
Izvor 3. Prihodi za posebne namjene			5.309,00	3.518,00	66,26
Izvor 3.1. Komunalna naknada			5.309,00	3.518,00	66,26
Funkcijska klasifikacija 0620 Razvoj zajednice			5.309,00	3.518,00	66,26
R132	42	Autobusna stajališta	3.982,00	-3.982,00	-100,00
R133	42	Oprema - Oglasne ploče , klupe i sl.	1.327,00	6.000,00	452,15
R133-1	42	Ostali građ. objekti- uređenje odmorišta Točak	0,00	1.500,00	100,00
Kapitalni projekt K100008 IZGRADNJA SPORTSKIH IGRALIŠTA			290.663,00	-102.181,00	-35,15
Izvor 1. Opći prihodi i primici			0,00	43.500,00	100,00
Izvor 1.1. Prihodi od poreza			0,00	43.500,00	100,00
Funkcijska klasifikacija 0620 Razvoj zajednice			0,00	43.500,00	100,00
R135-2	42	Zračni montažni balon za natkrivanje sportskih terena	0,00	33.000,00	100,00
R135-3	42	Energetski i komunik. vodov (priključak na el. energ.)	0,00	10.500,00	100,00
Izvor 3. Prihodi za posebne namjene			11.945,00	88.037,00	737,02
Izvor 3.1. Komunalna naknada			11.945,00	88.037,00	737,02
Funkcijska klasifikacija 0620 Razvoj zajednice			7.963,00	83.037,00	1.042,79
R136	42	Opremanje sportskih i dječjih igrališta	7.963,00	83.037,00	1.042,79
Funkcijska klasifikacija 0810 Službe rekreacije i sporta			3.982,00	5.000,00	125,57
R137	45	Dodatna ulaganja na sportskim objektima	3.982,00	5.000,00	125,57
Izvor 4. Pomoći			278.718,00	-233.718,00	-83,85
Izvor 4.2. Kapitalne pomoći			278.718,00	-233.718,00	-83,85
Funkcijska klasifikacija 0810 Službe rekreacije i sporta			278.718,00	-233.718,00	-83,85
R135	42	Športsko rekreacijski centar Mostar	0,00	20.000,00	100,00
R135-1	42	Sportski i rekreacijski tereni- pomoćno igralište Lužine	278.718,00	-253.718,00	-91,03
Kapitalni projekt K100009 KOMUNALNO UREĐENJE POSLOVNE ZONE ZAPAD			19.908,00	-19.908,00	-100,00
Izvor 3. Prihodi za posebne namjene			19.908,00	-19.908,00	-100,00
Izvor 3.1. Komunalna naknada			19.908,00	-19.908,00	-100,00
Funkcijska klasifikacija 0620 Razvoj zajednice			19.908,00	-19.908,00	-100,00
R138	42	Izrada projektne dokumentacije uređenja Poslovne zone Zapad	19.908,00	-19.908,00	-100,00
Kapitalni projekt K100010 UREĐENJE I KOMUNALNO OPREMANJE S TAMBENIH ZONA CENTAR I LUG			13.272,00	-13.272,00	-100,00
Izvor 6. Prihodi od prodaje nefinancijske imovine			13.272,00	-13.272,00	-100,00
Izvor 6.3. Prihod od prodaje stanova u vlasništvu Općine Zemunik Donji			13.272,00	-13.272,00	-100,00
Funkcijska klasifikacija 0620 Razvoj zajednice			13.272,00	-13.272,00	-100,00
R139	42	Izrada projektne dokumentacije uređenja zone Centar i Lug	13.272,00	-13.272,00	-100,00

Kapitalni projekt K100011 PRIPREMA ZEMLJIŠTA I IZRADA PROSTORNO- PLANSKIH DOKUMENATA				72.997,00	50.364,00	68,99	123.361,00
Izvor 1. Opći prihodi i primici				13.272,00	20.000,00	150,69	33.272,00
Izvor 1.1. Prihodi od poreza				13.272,00	20.000,00	150,69	33.272,00
Funkcijska klasifikacija 0620 Razvoj zajednice				13.272,00	20.000,00	150,69	33.272,00
R142-1	42	Izrada projektne dokumentacije	13.272,00	20.000,00	150,69	33.272,00	
Izvor 6. Prihodi od prodaje nefinancijske imovine				59.725,00	30.364,00	50,84	90.089,00
Izvor 6.1. Prihodi od prodaje zemljišta				53.089,00	37.000,00	69,69	90.089,00
Funkcijska klasifikacija 0610 Razvoj stanovanja				53.089,00	37.000,00	69,69	90.089,00
R140	41	Građevinsko zemljište	53.089,00	37.000,00	69,69	90.089,00	
Izvor 6.3. Prihod od prodaje stanova u vlasništvu Općine Zemunik Donji				6.636,00	-6.636,00	-100,00	0,00
Funkcijska klasifikacija 0620 Razvoj zajednice				6.636,00	-6.636,00	-100,00	0,00
R142	42	Izrada projektne dokumentacije uređenja građevinskog zemljišta	6.636,00	-6.636,00	-100,00	0,00	
Glavni program E01 PROGRAM IZGRADNJE KOMUNALNIH VODNIH GRAĐEVINA				370.829,00	-192.791,00	-51,99	178.038,00
Program 1000 IZGRADNJA VODNIH GRAĐEVINA				370.829,00	-192.791,00	-51,99	178.038,00
Kapitalni projekt K100001 IZGRADNJA KANALIZACIJE				171.744,00	-115.291,00	-67,13	56.453,00
Izvor 3. Prihodi za posebne namjene				39.817,00	-39.817,00	-100,00	0,00
Izvor 3.1. Komunalna naknada				39.817,00	-39.817,00	-100,00	0,00
Funkcijska klasifikacija 0620 Razvoj zajednice				39.817,00	-39.817,00	-100,00	0,00
R143	42	Izgradnja kanalizacije	39.817,00	-39.817,00	-100,00	0,00	
Izvor 4. Pomoći				131.927,00	-75.474,00	-57,21	56.453,00
Izvor 4.1. Tekuće pomoći iz državnog proračuna				99.144,00	-42.691,00	-43,06	56.453,00
Funkcijska klasifikacija 0620 Razvoj zajednice				99.144,00	-42.691,00	-43,06	56.453,00
R144	35	Subvencije trgovačkim društvima u javnom sektoru- Zemunik odvodnja d.o.o.-(izgrad.kanalizacije)	52.691,00	-42.691,00	-81,02	10.000,00	
R145	35	Subvencije trgovačkim društvima u javnom sektoru Zemunik odvodnja d.o.o.	46.453,00	0,00	0,00	46.453,00	
Izvor 4.7. Kapitalne donacije od fizičkih osoba				32.783,00	-32.783,00	-100,00	0,00
Funkcijska klasifikacija 0620 Razvoj zajednice				32.783,00	-32.783,00	-100,00	0,00
R143-1	42	Izgradnja kanalizacije (Stambeno poslovna zona Zemunik Gornji)	32.783,00	-32.783,00	-100,00	0,00	
Kapitalni projekt K100002 IZGRADNJA VODOVODNE MREŽE OGRANAK				199.085,00	-77.500,00	-38,93	121.585,00
Izvor 3. Prihodi za posebne namjene				199.085,00	-77.500,00	-38,93	121.585,00
Izvor 3.1. Komunalna naknada				199.085,00	-77.500,00	-38,93	121.585,00
Funkcijska klasifikacija 0610 Razvoj stanovanja				199.085,00	-80.000,00	-40,18	119.085,00
R147	38	Kapitalne pomoći trgov. društ.u javnom sektoru Vodovod d.o.o. (vodne građ.vodov.mreža)	172.540,00	-170.000,00	-98,53	2.540,00	
R146	42	Izgradnja vodovodne mreže (ogrananci)	26.545,00	90.000,00	339,05	116.545,00	
Funkcijska klasifikacija 0620 Razvoj zajednice				0,00	2.500,00	100,00	2.500,00
R146-1	32	Ostale nespom. usluge- stručni nadzor izgrad.vodovodnih ogranaka	0,00	2.500,00	100,00	2.500,00	
Glavni program F01 GOSPODARENJE KOMUNALNIM OTPADOM				368.969,00	-349.756,00	-94,79	19.213,00
Program 1000 GOSPODARENJE KOMUNALNIM OTPADOM				368.969,00	-349.756,00	-94,79	19.213,00
Aktivnost A100001 ODVOZ OTPADA				10.617,00	8.596,00	80,96	19.213,00
Izvor 3. Prihodi za posebne namjene				10.617,00	8.596,00	80,96	19.213,00
Izvor 3.1. Komunalna naknada				10.617,00	8.596,00	80,96	19.213,00
Funkcijska klasifikacija 0510 Gospodarenje otpadom				7.963,00	1.596,00	20,04	9.559,00
R149	32	Iznošenje i odvoz smeća	5.309,00	1.000,00	18,84	6.309,00	
R150-1	32	Izrada plana gospodarenjem otpadom	2.654,00	596,00	22,46	3.250,00	
Funkcijska klasifikacija 0530 Smanjenje zagađivanja				2.654,00	7.000,00	263,75	9.654,00
R150	32	Ostale komunalne usluge	2.654,00	7.000,00	263,75	9.654,00	
Kapitalni projekt K100001 IZGRADNJA RECIKLAŽNOG DVORIŠTA				358.352,00	-358.352,00	-100,00	0,00
Izvor 3. Prihodi za posebne namjene				132.723,00	-132.723,00	-100,00	0,00
Izvor 3.1. Komunalna naknada				132.723,00	-132.723,00	-100,00	0,00
Funkcijska klasifikacija 0510 Gospodarenje otpadom				132.723,00	-132.723,00	-100,00	0,00
R148-0	42	Ostali nespomenuti građevinski objekti	132.723,00	-132.723,00	-100,00	0,00	
Izvor 4. Pomoći				225.629,00	-225.629,00	-100,00	0,00
Izvor 4.2. Kapitalne pomoći				225.629,00	-225.629,00	-100,00	0,00
Funkcijska klasifikacija 0510 Gospodarenje otpadom				225.629,00	-225.629,00	-100,00	0,00
R148	42	Izgradnja reciklažnog dvorišta	225.629,00	-225.629,00	-100,00	0,00	
Glavni program G01 ZAŠTITA OD POŽARA				18.581,00	10.000,00	53,82	28.581,00
Program 1000 ZAŠTITA OD POŽARA				18.581,00	10.000,00	53,82	28.581,00
Aktivnost A100001 PROTUPOŽARNA ZAŠTITA				18.581,00	10.000,00	53,82	28.581,00
Izvor 1. Opći prihodi i primici				18.581,00	10.000,00	53,82	28.581,00
Izvor 1.1. Prihodi od poreza				18.581,00	10.000,00	53,82	28.581,00
Funkcijska klasifikacija 0320 Usluge protupožarne zaštite				18.581,00	10.000,00	53,82	28.581,00
R151	32	Protupožarne usluge-JVP Zadar	18.581,00	10.000,00	53,82	28.581,00	
Glavni program H01 ZAŠTITA I SPAŠAVANJE STANOVNIŠTVA, MATERIJALNIH DOBARA I OKOLIŠA				5.176,00	-4.512,00	-87,17	664,00
Program 1000 ZAŠTITA I SPAŠAVANJE STANOVNIŠTVA I MATERIJALNIH DOBARA				5.176,00	-4.512,00	-87,17	664,00
Aktivnost A100001 CIVILNA ZAŠTITA				3.185,00	-3.185,00	-100,00	0,00
Izvor 1. Opći prihodi i primici				3.185,00	-3.185,00	-100,00	0,00
Izvor 1.1. Prihodi od poreza				3.185,00	-3.185,00	-100,00	0,00
Funkcijska klasifikacija 0320 Usluge protupožarne zaštite				1.327,00	-1.327,00	-100,00	0,00
R152	32	Ostale zdravstvene i veterinarske usluge (liječnički pregledi članova CZ)	1.327,00	-1.327,00	-100,00	0,00	
Funkcijska klasifikacija 0360 Rashodi za javni red i sigurnost koji nisu drugdje svrstani				1.858,00	-1.858,00	-100,00	0,00
R152-1	32	Izrada procjene rizika od velikih nesreća	1.062,00	-1.062,00	-100,00	0,00	
R152-2	32	Ostale nespomenute usluge- Izrada Plana djelovanja civilne zaštite	796,00	-796,00	-100,00	0,00	
Aktivnost A100002 GORSKA SLUŽBA SPAŠAVANJA				664,00	0,00	0,00	664,00
Izvor 1. Opći prihodi i primici				664,00	0,00	0,00	664,00
Izvor 1.1. Prihodi od poreza				664,00	0,00	0,00	664,00
Funkcijska klasifikacija 0360 Rashodi za javni red i sigurnost koji nisu drugdje svrstani				664,00	0,00	0,00	664,00
R153	38	Donacija- Gorska služba spašavanja- stanica Zadar	664,00	0,00	0,00	664,00	

Kapitalni projekt K100001 OPREMA ZA ZAŠTITU I SPAŠAVANJE		1.327,00	-1.327,00	-100,00	0,00
Izvor 6. Prihodi od prodaje nefinancijske imovine		1.327,00	-1.327,00	-100,00	0,00
Izvor 6.3. Prihod od prodaje stanova u vlasništvu Općine Zemunik Donji		1.327,00	-1.327,00	-100,00	0,00
Funkcijska klasifikacija 0360 Rashodi za javni red i sigurnost koji nisu drugdje svrstani		1.327,00	-1.327,00	-100,00	0,00
R154	42 Oprema za civilnu zaštitu	1.327,00	-1.327,00	-100,00	0,00
Glavni program I01 JAVNE POTREBE U ŠPORTU		39.684,00	5.838,00	14,71	45.522,00
Program 1000 JAVNE POTREBE U ŠPORTU		39.684,00	5.838,00	14,71	45.522,00
Aktivnost A100001 FINANCIRANJE RADA ŠPORTSKIH UDRUGA		33.711,00	8.625,00	25,59	42.336,00
Izvor 1. Opći prihodi i primici		20.439,00	8.625,00	42,20	29.064,00
Izvor 1.1. Prihodi od poreza		20.439,00	8.625,00	42,20	29.064,00
Funkcijska klasifikacija 0360 Rashodi za javni red i sigurnost koji nisu drugdje svrstani		133,00	0,00	0,00	133,00
R155	38 Tekuće donacije sportskim društvima- Karate klub Gradina	133,00	0,00	0,00	133,00
Funkcijska klasifikacija 0810 Službe rekreacije i sporta		20.306,00	8.625,00	42,48	28.931,00
R156	38 NŠK ZEMUNIK	15.927,00	4.227,00	26,54	20.154,00
R157	38 Boćarski klub Zemunik	929,00	-929,00	-100,00	0,00
R158	38 Boćarski klub Bulin	1.327,00	2.500,00	188,39	3.827,00
R159	38 Malonogometni klub Osam mladih	929,00	1.400,00	150,70	2.329,00
R160	38 Pikado klub CD	265,00	145,00	54,72	410,00
R161	38 Malonogometni klub Zemunik	929,00	0,00	0,00	929,00
R161-1	38 Boćarski klub Zoilo	0,00	200,00	100,00	200,00
R162-1	38 Ostale tekuće donacije u naravi za sportske klubove	0,00	1.082,00	100,00	1.082,00
Izvor 4. Pomoći		13.272,00	0,00	0,00	13.272,00
Izvor 4.1. Tekuće pomoći iz državnog proračuna		13.272,00	0,00	0,00	13.272,00
Izvor 4.1.1 Tekuće pomoći iz županijskog proračuna		13.272,00	0,00	0,00	13.272,00
Funkcijska klasifikacija 0810 Službe rekreacije i sporta		13.272,00	0,00	0,00	13.272,00
R162	38 Ostale tekuće donacije u naravi - voda nogometno igralište	13.272,00	0,00	0,00	13.272,00
Aktivnost A100002 ŠPORTSKA NATJECANJA		5.973,00	-2.787,00	-46,66	3.186,00
Izvor 1. Opći prihodi i primici		5.973,00	-2.787,00	-46,66	3.186,00
Izvor 1.1. Prihodi od poreza		5.973,00	-2.787,00	-46,66	3.186,00
Funkcijska klasifikacija 0810 Službe rekreacije i sporta		5.973,00	-2.787,00	-46,66	3.186,00
R163	38 Malonogometni turnir Zemunik Donji	929,00	0,00	0,00	929,00
R164	38 Memorijalni malonogometni turnir- Zemunik Gornji	929,00	-929,00	-100,00	0,00
R165	38 BK Bulin- boćarski turnir za Kraljicu mira	929,00	0,00	0,00	929,00
R165-1	38 BK Zemunik- memorijalni boćarski turnir	929,00	-929,00	-100,00	0,00
R165-2	38 Malonogometni turnir - Vlaka	664,00	0,00	0,00	664,00
R166	38 Konopijada	265,00	-265,00	-100,00	0,00
R166-1	38 Ostale tekuće donacije	664,00	0,00	0,00	664,00
R167	38 Memorijalni malonogometni turnir - Marušići	664,00	-664,00	-100,00	0,00
Glavni program J01 JAVNE POTREBE U KULTURI		8.495,00	-1.327,00	-15,62	7.168,00
Program 1000 JAVNE POTREBE U KULTURI		8.495,00	-1.327,00	-15,62	7.168,00
Aktivnost A100001 POKRETNJA KNJIŽNICA BIBLIUBUS		664,00	0,00	0,00	664,00
Izvor 1. Opći prihodi i primici		664,00	0,00	0,00	664,00
Izvor 1.1. Prihodi od poreza		664,00	0,00	0,00	664,00
Funkcijska klasifikacija 0820 Službe kulture		664,00	0,00	0,00	664,00
R168	32 Ostale nespomenute usluge - Bibliubus	664,00	0,00	0,00	664,00
Aktivnost A100002 FINANCIRANJE RADA KULTURNIH DRUŠTAVA		7.831,00	-1.327,00	-16,95	6.504,00
Izvor 1. Opći prihodi i primici		7.831,00	-1.327,00	-16,95	6.504,00
Izvor 1.1. Prihodi od poreza		7.831,00	-1.327,00	-16,95	6.504,00
Funkcijska klasifikacija 0820 Službe kulture		7.831,00	-1.327,00	-16,95	6.504,00
R169	38 Ostale tekuće donacije- KUD Sv. Kata	3.982,00	0,00	0,00	3.982,00
R170	38 Ostale tekuće donacije- susreti KUD-ova	1.327,00	-1.327,00	-100,00	0,00
R171	38 Ostale tekuće donacije - Klapa Kandelora- Božićni koncert	133,00	0,00	0,00	133,00
R172	38 Ostale tekuće donacije- smotra klapa	398,00	0,00	0,00	398,00
R173	38 Ostale tekuće donacije-smotra klapa Kandelora Zemunik Donji	1.327,00	0,00	0,00	1.327,00
R173-1	38 Ostale tekuće donacije u kulturi	664,00	0,00	0,00	664,00
Glavni program K01 JAVNE POTREBE U ŠKOLSTVU IZVAN STANDARDARDA		40.347,00	12.050,00	29,87	52.397,00
Program 1000 JAVNE POTREBE U ŠKOLSTVU IZVAN STANDARDARDA		40.347,00	12.050,00	29,87	52.397,00
Aktivnost A100001 STIPENDIJE UČENICIMA I STUDENTIMA		20.438,00	10.050,00	49,17	30.488,00
Izvor 1. Opći prihodi i primici		20.438,00	10.050,00	49,17	30.488,00
Izvor 1.1. Prihodi od poreza		20.438,00	10.050,00	49,17	30.488,00
Funkcijska klasifikacija 0941 Prvi stupanj visoke naobrazbe		20.438,00	10.050,00	49,17	30.488,00
R174	37 Stipendije učenicima i studentima	19.908,00	10.000,00	50,23	29.908,00
R175	37 Ostale naknade iz proračuna u novcu (učenici)	265,00	50,00	18,87	315,00
R175-1	37 Ostale naknade iz proračuna u naravi (učenici)	265,00	0,00	0,00	265,00
Aktivnost A100002 SUFINANCIRANJE JAVNOG PRIJEVOZA SREDNJOŠKOLCIMA		10.618,00	-4.000,00	-37,67	6.618,00
Izvor 1. Opći prihodi i primici		10.618,00	-4.000,00	-37,67	6.618,00
Izvor 1.1. Prihodi od poreza		10.618,00	-4.000,00	-37,67	6.618,00
Funkcijska klasifikacija 0921 Niže srednjoškolsko obrazovanje		10.618,00	-4.000,00	-37,67	6.618,00
R176	37 Sufinanciranje cijene prijevoza srednjoškolicima	10.618,00	-4.000,00	-37,67	6.618,00
Aktivnost A100003 SUFINANCIRANJE UDŽBENIKA OSNOVNOŠKOLCIMA		9.291,00	6.000,00	64,58	15.291,00
Izvor 1. Opći prihodi i primici		9.291,00	6.000,00	64,58	15.291,00
Izvor 1.1. Prihodi od poreza		9.291,00	6.000,00	64,58	15.291,00
Funkcijska klasifikacija 0912 Osnovno obrazovanje		9.291,00	6.000,00	64,58	15.291,00
R177	37 Sufinanciranje udžbenika osnovnoškolicima	9.291,00	6.000,00	64,58	15.291,00
Glavni program M01 POMOĆ ZA RAD ZDRAVSTVENIH SLUŽBI		664,00	0,00	0,00	664,00
Program 1000 POMOĆ ZA RAD ZDRAVSTVENIH SLUŽBI		664,00	0,00	0,00	664,00
Aktivnost A100001 SLUŽBE JAVNOG ZDRAVSTVA		664,00	0,00	0,00	664,00
Izvor 1. Opći prihodi i primici		664,00	0,00	0,00	664,00
Izvor 1.1. Prihodi od poreza		664,00	0,00	0,00	664,00
Funkcijska klasifikacija 0740 Službe javnog zdravstva		664,00	0,00	0,00	664,00
R178	38 Tekuće donacije zdravstvenim neprofitnim organizacijama	664,00	0,00	0,00	664,00

Glavni program N01 PROGRAM SOCIJALNE SKRBI		32.516,00	15.200,00	46,75	47.716,00	
Program 1000 OPĆINSKI PROGRAM SOCIJALNE SKRBI		32.516,00	15.200,00	46,75	47.716,00	
Aktivnost A100001 POMOĆ SOCIJALNO UGROŽENIM KATEGOR.STANOVNIŠTVA		13.272,00	12.500,00	94,18	25.772,00	
Izvor 1. Opći prihodi i primici		13.272,00	12.500,00	94,18	25.772,00	
Izvor 1.1. Prihodi od poreza		13.272,00	12.500,00	94,18	25.772,00	
Funkcijska klasifikacija 1070 Socijalna pomoć stanovništvu koje nije obuhvaćeno redovnim socijalnim programima		13.272,00	12.500,00	94,18	25.772,00	
R179	37	Pomoć obiteljima i kućanstvima	11.945,00	12.500,00	104,65	24.445,00
R180	37	Pomoć osobama s invaliditetom	1.327,00	0,00	0,00	1.327,00
Aktivnost A100002 POMOĆ SOCIJALNO UGROŽENIM KATEGOR.STANOVNIŠTVA		19.244,00	2.200,00	11,43	21.444,00	
Izvor 1. Opći prihodi i primici		19.244,00	2.200,00	11,43	21.444,00	
Izvor 1.1. Prihodi od poreza		19.244,00	2.200,00	11,43	21.444,00	
Funkcijska klasifikacija 1090 Aktivnosti socijalne zaštite koje nisu drugdje svrstane		19.244,00	2.200,00	11,43	21.444,00	
R181	37	Sufinanciranje cijene prijevoza- Zemunik Gornji	7.963,00	0,00	0,00	7.963,00
R182	37	Pomoć i njega u kući	9.954,00	0,00	0,00	9.954,00
R183	37	Ostale naknade iz proračuna u naravi	1.327,00	2.200,00	165,79	3.527,00
Aktivnost A100003 SUFINANCIRANJE EDUKACIJSKO-REHABILITACIJSKOG PROGRAM ZA DJECU S POTEŠKOĆAMA U		0,00	500,00	100,00	500,00	
Izvor 1. Opći prihodi i primici		0,00	500,00	100,00	500,00	
Izvor 1.1. Prihodi od poreza		0,00	500,00	100,00	500,00	
Funkcijska klasifikacija 1090 Aktivnosti socijalne zaštite koje nisu drugdje svrstane		0,00	500,00	100,00	500,00	
R183-1-1	37	Sufinanciranje edukacijsko-rehabilitacijskog programa za djecu s teškoćama u razvoju(dj.vrtić Latica	0,00	500,00	100,00	500,00
Glavni program O01 IZGRADNJA OSTALIH OBJEKATA		1.462.419,00	-426.316,00	-29,15	1.036.103,00	
Program 1001 IZGRADNJA OSTALIH OBJEKATA		1.462.419,00	-426.316,00	-29,15	1.036.103,00	
Kapitalni projekt K100001 IZGRADNJA ŠPORTSKE DVORANE		1.035.503,00	600,00	0,06	1.036.103,00	
Izvor 1. Opći prihodi i primici		147.322,00	600,00	0,41	147.922,00	
Izvor 1.1. Prihodi od poreza		147.322,00	600,00	0,41	147.922,00	
Funkcijska klasifikacija 0810 Službe rekreacije i sporta		147.322,00	600,00	0,41	147.922,00	
R183-6	32	Ostale usluge (izrada izvješća o namjenski utroš sred.kredita za gradnju sport. dvorane)	1.327,00	600,00	45,21	1.927,00
R183-2	42	Uređenje okoliša sportske dvorane Zemunik - pripremni radovi	79.634,00	0,00	0,00	79.634,00
R183-3	42	Uređenje okoliša sportske dvorane Zemunik - kolnička konstrukcija i prometna signalizacija	66.361,00	0,00	0,00	66.361,00
Izvor 8. Primici od financijske imovine i zaduživanja		888.181,00	0,00	0,00	888.181,00	
Izvor 8.3. primljeni krediti od tuzemnih kreditnih institucija izvan ja		888.181,00	0,00	0,00	888.181,00	
Funkcijska klasifikacija 0810 Službe rekreacije i sporta		888.181,00	0,00	0,00	888.181,00	
R183-1	42	Izgradnja sportske dvorane	888.181,00	0,00	0,00	888.181,00
Kapitalni projekt K100002 IZGRADNJA DRUŠTVENOG DOMA -Zemunik Gornji		426.916,00	-426.916,00	-100,00	0,00	
Izvor 4. Pomoći		426.916,00	-426.916,00	-100,00	0,00	
Izvor 4.2. Kapitalne pomoći		426.916,00	-426.916,00	-100,00	0,00	
Funkcijska klasifikacija 0810 Službe rekreacije i sporta		426.916,00	-426.916,00	-100,00	0,00	
R183-4	42	Izgradnja društvenog doma Zemunik Gornji	426.916,00	-426.916,00	-100,00	0,00
Glava 00202 JAVNA USTANOVA PREDŠKOLSKOG ODGOJA		242.205,00	96.911,34	40,01	339.116,34	
Proračunski korisnik 46340 DJEČJI VRTIĆ ZVJEZDICE		242.205,00	96.911,34	40,01	339.116,34	
Glavni program L01 PREDŠKOLSKI ODGOJ I NAOBRAZBA		242.205,00	96.911,34	40,01	339.116,34	
Program 1000 PREDŠKOLSKI ODGOJ I NAOBRAZBA		242.205,00	96.911,34	40,01	339.116,34	
Aktivnost A100001 DJEČJI VRTIĆ "ZVJEZDICE" ZEMUNIK DONJI		242.205,00	96.911,34	40,01	339.116,34	
Izvor 1. Opći prihodi i primici		187.008,00	80.552,00	43,07	267.560,00	
Izvor 1.1. Prihodi od poreza		187.008,00	80.552,00	43,07	267.560,00	
Izvor 1.1.3 Opći prihodi i primici		187.008,00	80.552,00	43,07	267.560,00	
Korisnik K0001 DJEČJI VRTIĆ ZVJEZDICE		187.008,00	80.552,00	43,07	267.560,00	
Funkcijska klasifikacija 0911 Predškolsko obrazovanje		187.008,00	80.552,00	43,07	267.560,00	
R184	31	Plaće za zaposlene	133.386,00	69.614,00	52,19	203.000,00
R185	31	Nagrade	5.309,00	6.691,00	126,03	12.000,00
R186	31	Darovi	1.991,00	9,00	0,45	2.000,00
R187	31	Regres za godišnji odmor	5.309,00	-3.109,00	-58,56	2.200,00
R188	31	Ostali navedeni rashodi za zaposlene	0,00	0,00	0,00	0,00
R189	31	Doprinosi za obvezno zdravstveno osiguranje	26.545,00	6.955,00	26,20	33.500,00
R190	32	Naknade za prijevoz na posao i s posla	5.309,00	2.291,00	43,15	7.600,00
R190-1	32	Tečajevi i stručni ispiti	664,00	-314,00	-47,29	350,00
R190-2	32	Uredski materijal i ostali materijalni rashodi	0,00	0,00	0,00	0,00
R191	32	Ostali materijal i sirovine-didaktički materijal	265,00	5,00	1,89	270,00
R192	32	Električna energija	3.982,00	18,00	0,45	4.000,00
R193	32	Usluge tekućeg i investic. održavanja građevinskih objekata	664,00	-664,00	-100,00	0,00
R194	32	Deratizacija i dezinfekcija	133,00	37,00	27,82	170,00
R195	32	Iznošenje i odvoz smeća	398,00	-48,00	-12,06	350,00
R196	32	Obvezni zdravst. pregledi	664,00	-414,00	-62,35	250,00
R197	32	Laboratorijske usluge	398,00	-88,00	-22,11	310,00
R197-1	32	Ostale usluge	0,00	360,00	100,00	360,00
R198	34	Usluge banaka	664,00	536,00	80,72	1.200,00
R199	45	Dodatna ulaganja na građevinskim objektima	1.327,00	-1.327,00	-100,00	0,00

Izvor 2. Vlastiti prihodi		52.278,00	19.278,34	36,88	71.556,34
Izvor 2.3. Vlastiti prihodi- Proračunski korisnik Dj. vrtić		52.278,00	19.278,34	36,88	71.556,34
Korisnik K0001 DJEČJI VRTIĆ ZVJEZDICE		52.278,00	19.278,34	36,88	71.556,34
Funkcijska klasifikacija 0911 Predškolsko obrazovanje		52.278,00	19.278,34	36,88	71.556,34
R203-1	31	Ostali navedeni rashodi za zaposlene- nakn. za novorođ.	0,00	450,00	100,00 450,00
R200	32	Dnevnice za službeni put u zemlji	531,00	-131,00	-24,67 400,00
R202	32	Naknada za prijevoz na služ. putu u zemlji	531,00	-531,00	-100,00 0,00
R202-1	32	Naknada za smještaj na sl. putu u zemlji	664,00	586,00	88,25 1.250,00
R203	32	Seminari	796,00	704,00	88,44 1.500,00
R204	32	Naknade za korištenje privat. autom. u službene svrhe	398,00	2.252,00	565,83 2.650,00
R205	32	Uredski materijal i ostali mater. rashodi	1.327,00	-727,00	-54,79 600,00
R205-1	32	Seminari, savjetovanja	796,00	-796,00	-100,00 0,00
R206	32	Literatura (publikacije, časopisi, glasila, knjige i ostalo)	265,00	-115,00	-43,40 150,00
R207	32	Materijal i sredstva za čišćenje i održavanje	1.593,00	1.107,00	69,49 2.700,00
R208	32	Materijal za higijenske potrebe i njegu	1.327,00	273,00	20,57 1.600,00
R209	32	Didaktička oprema	2.256,00	1.140,34	50,55 3.396,34
R210	32	Osnovni materijal i sirovine	2.654,00	-1.954,00	-73,62 700,00
R211	32	Namirnice	5.973,00	2.227,00	37,28 8.200,00
R212	32	Namirnice- topli obrok	26.545,00	11.655,00	43,91 38.200,00
R213	32	Ostali materijal i sirovine	133,00	567,00	426,32 700,00
R214	32	Sitan inventar	398,00	502,00	126,13 900,00
R214-1	32	Gotovi proizvodi- lijekovi	0,00	40,00	100,00 40,00
R214-2	32	Službena, radna i zaštitna odjeća i obuća	0,00	500,00	100,00 500,00
R215	32	Ostali materijal i dijelovi za tekuće i investicijsko održavanje	133,00	-133,00	-100,00 0,00
R216	32	Sitni inventar	133,00	-133,00	-100,00 0,00
R218	32	Usluge telefona, telefaksa	796,00	514,00	64,57 1.310,00
R219	32	Poštarina (pisma, tiskanice i sl.)	133,00	-83,00	-62,41 50,00
R220	32	Ostale usluge za komunikaciju i prijevoz	265,00	15,00	5,66 280,00
R220-1	32	Obvezni i preventivni zdravstveni pregledi zaposlenika	1.327,00	833,00	62,77 2.160,00
R221	32	Deratizacija i dezinfekcija	133,00	-33,00	-24,81 100,00
R221-1	32	Grafičke i tiskarske usluge, usluge kopiranja i uezivanja i slično	199,00	-149,00	-74,87 50,00
R222	32	Ugovori o djelu	265,00	705,00	266,04 970,00
R222-1	32	Usluge ažuriranja računalnih baza- Dječji vrtić	265,00	-165,00	-62,26 100,00
R223	32	Usluge čišćenja, pranja i slično	133,00	-133,00	-100,00 0,00
R223-1	32	Ostale nespomenute usluge- zaštita na radu	796,00	-146,00	-18,34 650,00
R224	32	Upravne i administrativne pristojbe	27,00	3,00	11,11 30,00
R225	32	Tuzemne članarine	27,00	53,00	196,30 80,00
R226	32	Premije osiguranja ostale imovine	332,00	-32,00	-9,64 300,00
R227	32	Reprezentacija	796,00	4,00	0,50 800,00
R228	34	Usluge platnog prometa	66,00	24,00	36,36 90,00
R229	42	Uredski namještaj-oprema za vrtić	265,00	-265,00	-100,00 0,00
R229-1	42	Komunikacijska oprema	0,00	650,00	100,00 650,00
Izvor 4. Pomoći		2.919,00	-2.919,00	-100,00	0,00
Izvor 4.3. Tekuće pomoći iz županijskproračuna-Proračunski korisnik Dj.		2.919,00	-2.919,00	-100,00	0,00
Korisnik K0001 DJEČJI VRTIĆ ZVJEZDICE		2.919,00	-2.919,00	-100,00	0,00
Funkcijska klasifikacija 0911 Predškolsko obrazovanje		2.919,00	-2.919,00	-100,00	0,00
R230	32	Ostali materijal za potrebe redovnog poslovanja-didaktički materijal	398,00	-398,00	-100,00 0,00
R231	32	Ostali materijal za potrebe redovnog poslovanja-didaktički materijal	796,00	-796,00	-100,00 0,00
R230-1	42	Uredski namještaj	1.327,00	-1.327,00	-100,00 0,00
R232	42	Uredski namještaj	398,00	-398,00	-100,00 0,00

OPĆINSKO VIJEĆE

KLASA: 021-02/23-01/08

UR.BROJ:2198-4-02-23-5

Zemunik Donji, 13. prosinca 2023. godine

Na temelju članka 45. Zakona o proračunu („Narodne novine“ 144/21) i članka 31. Statuta Općine Zemunik Donji („Službeni glasnik Općine Zemunik Donji „ broj 39/21) Općinsko vijeće Općine Zemunik Donji na svojoj 21. sjednici održanoj 13. prosinca 2023. godine donosi

ODLUKU**o izmjenama Odluke o izvršavanju Proračuna Općine Zemunik Donji za 2023. godinu**

Članak 1.

Odluku o izvršavanju Proračuna Općine Zemunik Donji za 2023. godinu donijelo je Općinsko vijeće na svojoj 13. sjednici održanoj 15. prosinca 2022. godine te je ista objavljena u Službenom glasniku Općine Zemunik Donji broj 52/22 .

Članak 2.

Općina Zemunik Donji i OTP banka d.d. sklopili su ugovor o dugoročnom kreditu u ukupnom iznosu 10.000.000,00 kuna koja će se koristiti isključivo za izgradnju sportske dvorane u Zemunik Donjem koji se može iskoristiti odjednom , u sveukupnom odobrenom iznosu , ili višekratno u djelomičnim iznosima. Temeljem pisanog zahtjeva Općine Zemunik Donji u kojem je bio naveden iznos tranše odobrena sredstva kredita su bila isplaćeni na poslovni račun izvođača radova izgradnje sportske dvorane isključivo prema dostavljenim računima.

Tijekom 2023. godine OTP banka Općini Zemunik Donji je na poseban žiro račun otvoren kod OTP banke uplatila neiskorišteni dio kredita u iznosu 856.358,92 eura koja će se koristiti za plaćanje izvođača radova za gradnju sportske dvorane.

Članak 3.

Ova Odluka o izmjeni Odluke o izvršavanju Proračuna Općine Zemunik Donji stupa na snagu osmog dana od objave u „Službenom glasniku Općine Zemunik Donji „

OPĆINSKO VIJEĆE OPĆINE ZEMUNIK DONJI

PRESJEDNIK OPĆINSKOG VIJEĆA
Josip Krnčević, dipl. ing.

OPĆINSKO VIJEĆE

KLASA: 021-02/23-02/08

UR.BROJ: 2198-4-02-23-13

Zemunik Donji, 13. prosinca 2023.g.

Temeljem članka 29. Statuta Općine Zemunik Donji(Službeni glasnik općine Zemunik Donji br. 39/21), Općinsko vijeće Općine Zemunik Donji na svojoj 21. Sjednici održanoj 13. Prosinca 2023.g., donosi

ODLUKU

o usvajanju Proračuna za 2024.g. sa projekcijama za 2025.-2026. G.

Članak 1.

Usvaja se Proračun za 2024.g. sa projekcijama za 2025.-2026.g.

Članak 2.

Ova odluka stupa na snagu osam dana od objave u Službenom glasniku općine Zemunik Donji.

OPĆINSKO VIJEĆE OPĆINE ZEMUNIK DONJI

PREDSJEDNIK OPĆINSKOG VIJEĆA
Josip Krnčević, dipl. ing.

PROJEKCIJA PLANA PRORAČUNA OPĆI DIO											
BROJ KONTA		IZVRŠENJE		PLAN	PLAN	PROJEKCIJA	PROJEKCIJA	INDEKS	INDEKS	INDEKS	INDEKS
		1 (€)	2 (€)	3 (€)	4 (€)	5 (€)	6	7	8	9	
		01.01.2022. - 31.12.2022.	2023	2024	2025	2026	2/1	3/2	4/3	5/4	
A. RAČUN PRIHODA I RASHODA											
6	Prihodi poslovanja	1.840.380,02	3.488.247,00	5.067.609,83	3.063.534,33	3.063.534,33	195,03	145,28	60,45	100,00	
7	Prihodi od prodaje nefinancijske imovine	388.095,28	74.325,00	775.000,00	74.324,77	74.324,77	19,15	1.042,72	9,59	100,00	
3	Rashodi poslovanja	1.363.855,51	1.451.670,00	1.900.507,00	1.451.668,92	1.451.668,92	110,95	130,92	76,38	100,00	
4	Rashodi za nabavu nefinancijske imovine	1.217.644,79	2.899.541,00	4.480.508,00	1.586.648,07	1.586.648,07	238,31	154,52	35,41	100,00	
RAZLIKA – MANJAK		-353.025,00	-788.639,00	-538.405,17	99.542,11	99.542,11	226,36	68,27	18,49	100,00	
B. RAČUN ZADUŽIVANJA / FINANCIRANJA											
8	Primici od financijske imovine i zaduživanja	236.972,41	888.181,00	375.000,00	0,00	0,00	374,80	42,22	0,00	0,00	
5	Izdaci za financijsku imovinu i otplate zajmova	23.298,45	99.542,00	150.000,00	99.542,11	99.542,11	427,25	150,69	66,36	100,00	
NETO ZADUŽIVANJE / FINANCIRANJE		213.673,96	788.639,00	225.000,00	-99.542,11	-99.542,11	369,09	28,53	44,24	100,00	
UKUPAN VIŠAK /MANJAK		-139.351,04									
UKUPAN DONOS VIŠKA/MANJKA IZ PRETHODNIH GODINA		-12.766,83	0,00	0,00	0,00	0,00	0,00	0,00	0,00	0,00	
DIO VIŠKA/MANJKA IZ PRETHODNIH GODINA KOJI ČE SE POKRITI/RASPOREDITI U PLANIRANOM RAZDOBLJU		-152.117,87	0,00	313.405,17	0,00	0,00	0,00	0,00	0,00	0,00	

PROJEKCIJA PLANA PRORAČUNA OPĆI DIO											
BROJ KONTA	VRSTA PRIHODA / PRIMITAKA	IZVRŠENJE		PLAN	PLAN	PROJEKCIJA	PROJEKCIJA	INDEKS	INDEKS	INDEKS	INDEKS
		1 (€)	2 (€)	3 (€)	4 (€)	5 (€)	6	7	8	9	
		01.01.2022. - 31.12.2022.	2023	2024	2025	2026	2/1	3/2	4/3	5/4	
A. RAČUN PRIHODA I RASHODA											
6	Prihodi poslovanja	1.788.544,93	3.488.247,00	5.067.609,83	3.063.534,33	3.063.534,33	195,03	145,28	60,45	100,00	
61	Prihodi od poreza	581.015,83	776.722,00	1.290.180,00	856.354,09	856.354,09	133,68	166,11	66,37	100,00	
63	Pomoći iz inozemstva i od subjekata unutar općeg proračuna	348.791,53	1.648.628,00	2.284.195,83	1.144.282,96	1.144.282,96	472,67	138,55	50,10	100,00	
64	Prihodi od imovine	66.159,72	88.221,00	90.400,00	88.220,84	88.220,84	133,35	102,47	97,59	100,00	
65	Prihodi od upravnih i administrativnih pristojbi, pristojbi po posebnim propisima i naknada	784.330,99	926.232,00	1.354.034,00	926.232,62	926.232,62	118,09	146,19	68,41	100,00	
66	Prihodi od prodaje proizvoda i robe te pruženih usluga i prihodi od donacija	37,16	5.309,00	5.500,00	5.308,91	5.308,91	14.286,87	103,60	96,53	100,00	
68	Kazne, upravne mjere i ostali prihodi	8.209,70	43.135,00	43.300,00	43.134,91	43.134,91	525,42	100,38	99,62	100,00	
7	Prihodi od prodaje nefinancijske imovine	388.095,27	74.325,00	775.000,00	74.324,77	74.324,77	19,15	1.042,72	9,59	100,00	
71	Prihodi od prodaje neproizvedene dugotrajne imovine	384.535,43	53.089,00	400.000,00	53.089,12	53.089,12	13,81	753,45	13,27	100,00	
72	Prihodi od prodaje proizvedene dugotrajne imovine	3.559,84	21.236,00	375.000,00	21.235,65	21.235,65	596,54	1.785,87	5,66	100,00	
3	Rashodi poslovanja	1.308.347,65	1.451.670,00	1.900.507,00	1.451.668,92	1.451.668,92	110,95	130,92	76,38	100,00	
31	Rashodi za zaposlene	392.127,75	375.209,00	500.827,00	375.207,36	375.207,36	95,69	133,48	74,92	100,00	
32	Materijalni rashodi	521.235,40	582.268,00	751.637,00	582.268,21	582.268,21	111,71	129,09	77,47	100,00	
34	Financijski rashodi	26.841,79	28.800,00	29.990,00	28.800,85	28.800,85	107,30	104,13	96,03	100,00	
35	Subvencije	115.208,37	99.144,00	146.500,00	99.143,93	99.143,93	86,06	147,76	67,68	100,00	
36	Pomoći dane u inozemstvo i unutar općeg proračuna	17.538,31	54.549,00	26.643,00	54.549,07	54.549,07	311,03	48,84	204,74	100,00	
37	Naknade građanima i kućanstvima na temelju osiguranja i druge naknade	83.496,83	72.863,00	204.074,00	72.864,83	72.864,83	87,26	280,08	35,71	100,00	
38	Ostali rashodi	151.899,20	238.837,00	240.836,00	238.834,67	238.834,67	157,23	100,84	99,17	100,00	
4	Rashodi za nabavu nefinancijske imovine	1.216.692,85	2.899.541,00	4.480.508,00	1.586.648,07	1.586.648,07	238,31	154,52	35,41	100,00	
41	Rashodi za nabavu neproizvedene dugotrajne imovine	0,00	53.089,00	53.000,00	53.089,12	53.089,12	0,00	99,83	100,17	100,00	
42	Rashodi za nabavu proizvedene dugotrajne imovine	1.177.119,89	2.831.852,00	4.412.717,00	1.518.959,44	1.518.959,44	240,57	155,82	34,42	100,00	
45	Rashodi za dodatna ulaganja na nefinancijskoj imovini	39.572,96	14.600,00	14.791,00	14.589,51	14.589,51	36,89	101,31	98,71	100,00	
B. RAČUN ZADUŽIVANJA / FINANCIRANJA											
8	Primici od financijske imovine i zaduživanja	236.972,41	888.181,00	375.000,00	0,00	0,00	374,80	42,22	0,00	0,00	
81	Primljeni povratni glavica danih zajmova i depozita	13.935,89	0,00	0,00	0,00	0,00	0,00	0,00	0,00	0,00	
84	Primici od zaduživanja	223.036,52	888.181,00	375.000,00	0,00	0,00	398,22	42,22	0,00	0,00	
5	Izdaci za financijsku imovinu i otplate zajmova	23.298,45	99.542,00	150.000,00	99.542,11	99.542,11	427,25	150,69	66,36	100,00	
51	Izdaci za dane zajmove i depozite	20.572,03	0,00	0,00	0,00	0,00	0,00	0,00	0,00	0,00	
54	Izdaci za otplatu glavnice primljenih kredita i zajmova	2.726,42	99.542,00	150.000,00	99.542,11	99.542,11	3.651,01	150,69	66,36	100,00	
C. RASPOLOŽIVA SREDSTVA IZ PRETHODNIH GODINA											
9	Vlastiti izvori	0,00	0,00	313.405,17	0,00	0,00	0,00	0,00	0,00	0,00	
92	Rezultat poslovanja	0,00	0,00	313.405,17	0,00	0,00	0,00	0,00	0,00	0,00	

SLUŽBENI GLASNIK OPĆINE ZEMUNIK DONJI
Zemunik Donji, 14. prosinca 2023. godine

Broj 59

Godina: VII

PROJEKCIJA PLANA PRORAČUNA										
PO SEBNI DIO										
BROJ KONT/VRSTA PRIHODA / PRIMTAKA	IZVRŠENJE		PLAN	PLAN	PROJEKCIJA	PROJEKCIJA	INDEKS	INDEKS	INDEKS	INDEKS
	1 (€)	2 (€)	3 (€)	4 (€)	5 (€)	6	7	8	9	
	01.01.2022.	- 31.12.2022.	2023	2024	2025	2026	(2/1)	(3/2)	(4/3)	(5/4)
UKUPNO RASHODI / IZDACI	2.548.338,95	4.450.753,00	6.531.015,00	3.137.859,10	3.137.859,10	174,65	146,74	48,05	100,00	
Razdjel 001 PREDSTAVNIČKA IZVRŠNA TIJELA- OPĆINSKO VIJEĆE	168.670,01	182.189,00	272.889,00	182.188,59	182.188,59	108,02	149,78	66,76	100,00	
Glava 00101 OPĆINSKO VIJEĆE	168.670,01	182.189,00	272.889,00	182.188,59	182.188,59	108,02	149,78	66,76	100,00	
Program 1000 Djelatnost općinskog vijeća	0,00	5.309,00	5.000,00	5.308,91	5.308,91	0,00	94,18	106,18	100,00	
Aktivnost A100001 PO SLOVANJE OPĆINSKOG VIJEĆA	0,00	5.309,00	5.000,00	5.308,91	5.308,91	0,00	94,18	106,18	100,00	
Izvor 1.1. Prihodi od poreza	0,00	5.309,00	5.000,00	5.308,91	5.308,91	0,00	94,18	106,18	100,00	
3 Rashodi poslovanja	0,00	5.309,00	5.000,00	5.308,91	5.308,91	0,00	94,18	106,18	100,00	
32 Materijalni rashodi	0,00	5.309,00	5.000,00	5.308,91	5.308,91	0,00	94,18	106,18	100,00	
Program 1001 DJELATNOST OPĆINSKOG VIJEĆA	13.549,66	20.267,00	67.889,00	20.266,77	20.266,77	149,58	334,97	29,85	100,00	
Aktivnost A100102 PROSLAVA DANA OPĆINE	9.585,23	11.945,00	48.000,00	11.945,05	11.945,05	124,62	401,84	24,89	100,00	
Izvor 1.1. Prihodi od poreza	9.585,23	11.945,00	48.000,00	11.945,05	11.945,05	124,62	401,84	24,89	100,00	
3 Rashodi poslovanja	9.585,23	11.945,00	48.000,00	11.945,05	11.945,05	124,62	401,84	24,89	100,00	
32 Materijalni rashodi	9.585,23	11.945,00	48.000,00	11.945,05	11.945,05	124,62	401,84	24,89	100,00	
Aktivnost A100103 PROVEDBA IZBORA-MJESNI ODBORI	0,00	624,00	11.500,00	623,80	623,80	0,00	1.842,95	5,42	100,00	
Izvor 1.1. Prihodi od poreza	0,00	624,00	11.500,00	623,80	623,80	0,00	1.842,95	5,42	100,00	
3 Rashodi poslovanja	0,00	624,00	11.500,00	623,80	623,80	0,00	1.842,95	5,42	100,00	
32 Materijalni rashodi	0,00	624,00	11.500,00	623,80	623,80	0,00	1.842,95	5,42	100,00	
Aktivnost A100104 DONACIJE POLITIČKIM STRANKAMA	3.964,43	5.309,00	6.000,00	5.308,91	5.308,91	133,92	113,02	88,48	100,00	
Izvor 1.1. Prihodi od poreza	3.964,43	5.309,00	6.000,00	5.308,91	5.308,91	133,92	113,02	88,48	100,00	
3 Rashodi poslovanja	3.964,43	5.309,00	6.000,00	5.308,91	5.308,91	133,92	113,02	88,48	100,00	
38 Ostali rashodi	3.964,43	5.309,00	6.000,00	5.308,91	5.308,91	133,92	113,02	88,48	100,00	
Aktivnost A100105 VIJEĆE NACIONALNIH MANJINA	0,00	398,00	398,00	398,17	398,17	0,00	100,00	100,04	100,00	
Izvor 1.1. Prihodi od poreza	0,00	398,00	398,00	398,17	398,17	0,00	100,00	100,04	100,00	
3 Rashodi poslovanja	0,00	398,00	398,00	398,17	398,17	0,00	100,00	100,04	100,00	
38 Ostali rashodi	0,00	398,00	398,00	398,17	398,17	0,00	100,00	100,04	100,00	
Aktivnost A100107 PROSLAVA DANA OBRANE ZEMUNIKA	0,00	1.991,00	1.991,00	1.990,84	1.990,84	0,00	100,00	99,99	100,00	
Izvor 1.1. Prihodi od poreza	0,00	1.991,00	1.991,00	1.990,84	1.990,84	0,00	100,00	99,99	100,00	
3 Rashodi poslovanja	0,00	1.991,00	1.991,00	1.990,84	1.990,84	0,00	100,00	99,99	100,00	
32 Materijalni rashodi	0,00	1.991,00	1.991,00	1.990,84	1.990,84	0,00	100,00	99,99	100,00	
Program 1000 PO SLOVANJE UPRAVNOG ODJELA	155.120,35	156.613,00	200.000,00	156.612,91	156.612,91	100,96	127,70	78,31	100,00	
Aktivnost A100001 PO SLOVANJE UPRAVNOG ODJELA	155.120,35	156.613,00	200.000,00	156.612,91	156.612,91	100,96	127,70	78,31	100,00	
Izvor 1.1. Prihodi od poreza	155.120,35	156.613,00	200.000,00	156.612,91	156.612,91	100,96	127,70	78,31	100,00	
3 Rashodi poslovanja	155.120,35	156.613,00	200.000,00	156.612,91	156.612,91	100,96	127,70	78,31	100,00	
31 Rashodi za zaposlene	155.120,35	156.613,00	200.000,00	156.612,91	156.612,91	100,96	127,70	78,31	100,00	
Razdjel 002 JEDINSTVENI UPRAVNI ODJEL	2.379.668,94	4.268.564,00	6.258.126,00	2.955.670,51	2.955.670,51	179,38	146,61	47,23	100,00	
Glava 00201 JEDINSTVENI UPRAVNI ODJEL	2.167.025,43	4.026.389,00	5.931.226,00	2.713.464,66	2.713.464,66	185,80	147,31	45,75	100,00	
Program 1000 PO SLOVANJE UPRAVNOG ODJELA	453.465,72	434.933,00	501.094,00	434.932,62	434.932,62	95,91	115,21	86,80	100,00	
Aktivnost A100001 PO SLOVANJE UPRAVNOG ODJELA	35.386,14	46.056,00	55.327,00	46.054,81	46.054,81	130,15	120,13	83,24	100,00	
Izvor 1.1. Prihodi od poreza	35.386,14	46.056,00	55.327,00	46.054,81	46.054,81	130,15	120,13	83,24	100,00	
3 Rashodi poslovanja	35.386,14	46.056,00	55.327,00	46.054,81	46.054,81	130,15	120,13	83,24	100,00	
31 Rashodi za zaposlene	35.386,14	46.056,00	55.327,00	46.054,81	46.054,81	130,15	120,13	83,24	100,00	
Aktivnost A100002 MATERIJALNI RASHODI ZA ZAPOSLENE	5.001,42	10.883,00	10.892,00	10.883,27	10.883,27	212,30	98,20	104,38	100,00	
Izvor 1.1. Prihodi od poreza	5.001,42	10.883,00	10.892,00	10.883,27	10.883,27	212,30	98,20	104,38	100,00	
3 Rashodi poslovanja	5.001,42	10.883,00	10.892,00	10.883,27	10.883,27	212,30	98,20	104,38	100,00	
32 Materijalni rashodi	5.001,42	10.883,00	10.892,00	10.883,27	10.883,27	212,30	98,20	104,38	100,00	
Izvor 2.2. Prihodi od pruženih usluga	0,00	265,00	265,00	0,00	0,00	0,00	100,00	0,00	0,00	
3 Rashodi poslovanja	0,00	265,00	265,00	0,00	0,00	0,00	100,00	0,00	0,00	
32 Materijalni rashodi	0,00	265,00	265,00	0,00	0,00	0,00	100,00	0,00	0,00	
Aktivnost A100003 UREDSKI MATERIJAL I OSTALI MATERIJALNI RASHODI	10.098,57	13.405,00	13.400,00	13.405,00	13.405,00	132,74	99,96	100,04	100,00	
Izvor 1.1. Prihodi od poreza	10.098,57	13.405,00	13.400,00	13.405,00	13.405,00	132,74	99,96	100,04	100,00	
3 Rashodi poslovanja	10.098,57	13.405,00	13.400,00	13.405,00	13.405,00	132,74	99,96	100,04	100,00	
32 Materijalni rashodi	10.098,57	13.405,00	13.400,00	13.405,00	13.405,00	132,74	99,96	100,04	100,00	
Izvor 2.2. Prihodi od pruženih usluga	0,00	5.044,00	5.000,00	0,00	0,00	0,00	99,13	0,00	0,00	
3 Rashodi poslovanja	0,00	5.044,00	5.000,00	0,00	0,00	0,00	99,13	0,00	0,00	
32 Materijalni rashodi	0,00	5.044,00	5.000,00	0,00	0,00	0,00	99,13	0,00	0,00	
Aktivnost A100004 RASHODI ZA MATERIJAL I SIROVINE	4.686,89	3.982,00	4.000,00	3.981,68	3.981,68	84,96	100,45	99,54	100,00	
Izvor 1.1. Prihodi od poreza	4.686,89	3.982,00	4.000,00	3.981,68	3.981,68	84,96	100,45	99,54	100,00	
3 Rashodi poslovanja	4.686,89	3.982,00	4.000,00	3.981,68	3.981,68	84,96	100,45	99,54	100,00	
32 Materijalni rashodi	4.686,89	3.982,00	4.000,00	3.981,68	3.981,68	84,96	100,45	99,54	100,00	
Aktivnost A100005 RASHODI ZA ENERGIJU	7.062,93	13.936,00	14.636,00	13.935,89	13.935,89	103,36	109,59	174,20	100,00	
Izvor 1.1. Prihodi od poreza	7.062,93	13.936,00	14.636,00	13.935,89	13.935,89	103,36	109,59	174,20	100,00	
3 Rashodi poslovanja	7.062,93	13.936,00	14.636,00	13.935,89	13.935,89	103,36	109,59	174,20	100,00	
32 Materijalni rashodi	7.062,93	13.936,00	14.636,00	13.935,89	13.935,89	103,36	109,59	174,20	100,00	
Izvor 2.1. Prihodi od zakupa	0,00	6.636,00	4.700,00	0,00	0,00	0,00	70,83	0,00	0,00	
3 Rashodi poslovanja	0,00	6.636,00	4.700,00	0,00	0,00	0,00	70,83	0,00	0,00	
32 Materijalni rashodi	0,00	6.636,00	4.700,00	0,00	0,00	0,00	70,83	0,00	0,00	
Izvor 3.2. Komunalni doprinos	0,00	0,00	1.936,00	0,00	0,00	0,00	0,00	0,00	0,00	
3 Rashodi poslovanja	0,00	0,00	1.936,00	0,00	0,00	0,00	0,00	0,00	0,00	
32 Materijalni rashodi	0,00	0,00	1.936,00	0,00	0,00	0,00	0,00	0,00	0,00	
Aktivnost A100006 RASHODI ZA TEKUĆE I INVESTICIJSKO ODRŽAVANJE	6.756,23	11.547,00	12.200,00	11.546,88	11.546,88	170,91	105,66	94,65	100,00	
Izvor 1.1. Prihodi od poreza	6.756,23	11.547,00	12.200,00	11.546,88	11.546,88	170,91	105,66	94,65	100,00	
3 Rashodi poslovanja	6.756,23	11.547,00	12.200,00	11.546,88	11.546,88	170,91	105,66	94,65	100,00	
32 Materijalni rashodi	6.756,23	11.547,00	12.200,00	11.546,88	11.546,88	170,91	105,66	94,65	100,00	
Aktivnost A100007 RASHODI ZA USLUGE	10.107,30	11.016,00	13.000,00	11.015,99	11.015,99	108,99	118,01	84,74	100,00	
Izvor 1.1. Prihodi od poreza	10.107,30	11.016,00	13.000,00	11.015,99	11.015,99	108,99	118,01	84,74	100,00	
3 Rashodi poslovanja	10.107,30	11.016,00	13.000,00	11.015,99	11.015,99	108,99	118,01	84,74	100,00	
32 Materijalni rashodi	10.107,30	11.016,00	13.000,00	11.015,99	11.015,99	108,99	118,01	84,74	100,00	

Izvor 2.1. Prihodi od zakupa	0,00	1.062,00	2.000,00	0,00	0,00	0,00	188,32	0,00	0,00
3 Rashodi poslovanja	0,00	1.062,00	2.000,00	0,00	0,00	0,00	188,32	0,00	0,00
32 Materijalni rashodi	0,00	1.062,00	2.000,00	0,00	0,00	0,00	188,32	0,00	0,00
Aktivnost A100008 RASHODI ZA USLUGE TEKUĆEG I INVESTICIJSKOG ODRŽ	25.056,70	22.032,00	23.500,00	22.031,99	22.031,99	87,93	106,66	93,75	100,00
Izvor 1.1. Prihodi od poreza	25.056,70	18.050,00	12.350,00	22.031,99	22.031,99	72,04	68,42	178,40	100,00
3 Rashodi poslovanja	25.056,70	18.050,00	12.350,00	22.031,99	22.031,99	72,04	68,42	178,40	100,00
32 Materijalni rashodi	25.056,70	18.050,00	12.350,00	22.031,99	22.031,99	72,04	68,42	178,40	100,00
Izvor 2.4. Prihod od najma stanova	0,00	664,00	450,00	0,00	0,00	0,00	67,77	0,00	0,00
3 Rashodi poslovanja	0,00	664,00	450,00	0,00	0,00	0,00	67,77	0,00	0,00
32 Materijalni rashodi	0,00	664,00	450,00	0,00	0,00	0,00	67,77	0,00	0,00
Izvor 3.1. Komunalna naknada	0,00	3.318,00	3.500,00	0,00	0,00	0,00	105,49	0,00	0,00
3 Rashodi poslovanja	0,00	3.318,00	3.500,00	0,00	0,00	0,00	105,49	0,00	0,00
32 Materijalni rashodi	0,00	3.318,00	3.500,00	0,00	0,00	0,00	105,49	0,00	0,00
Izvor 3.2. Komunalni doprinos	0,00	0,00	550,00	0,00	0,00	0,00	0,00	0,00	0,00
3 Rashodi poslovanja	0,00	0,00	550,00	0,00	0,00	0,00	0,00	0,00	0,00
32 Materijalni rashodi	0,00	0,00	550,00	0,00	0,00	0,00	0,00	0,00	0,00
Izvor 4.1. Tekuće pomoći iz državnog proračuna	0,00	0,00	6.650,00	0,00	0,00	0,00	0,00	0,00	0,00
3 Rashodi poslovanja	0,00	0,00	6.650,00	0,00	0,00	0,00	0,00	0,00	0,00
32 Materijalni rashodi	0,00	0,00	6.650,00	0,00	0,00	0,00	0,00	0,00	0,00
Aktivnost A100009 RASHODI ZA USLUGE PROMIDŽBE I INFORMIRANJA	8.851,29	7.300,00	7.500,00	7.299,75	7.299,75	82,47	102,74	97,33	100,00
Izvor 1.1. Prihodi od poreza	8.851,29	7.300,00	7.500,00	7.299,75	7.299,75	82,47	102,74	97,33	100,00
3 Rashodi poslovanja	8.851,29	7.300,00	7.500,00	7.299,75	7.299,75	82,47	102,74	97,33	100,00
32 Materijalni rashodi	8.851,29	7.300,00	7.500,00	7.299,75	7.299,75	82,47	102,74	97,33	100,00
Aktivnost A100010 RASHODI ZA INTELEKTUALNE USLUGE	60.565,23	29.463,00	32.300,00	29.464,47	29.464,47	48,65	109,63	91,22	100,00
Izvor 1.1. Prihodi od poreza	60.565,23	0,00	0,00	29.464,47	29.464,47	0,00	0,00	0,00	100,00
3 Rashodi poslovanja	60.565,23	0,00	0,00	29.464,47	29.464,47	0,00	0,00	0,00	100,00
32 Materijalni rashodi	60.565,23	0,00	0,00	29.464,47	29.464,47	0,00	0,00	0,00	100,00
Izvor 2.1. Prihodi od zakupa	0,00	29.463,00	32.300,00	0,00	0,00	0,00	109,63	0,00	0,00
3 Rashodi poslovanja	0,00	29.463,00	32.300,00	0,00	0,00	0,00	109,63	0,00	0,00
32 Materijalni rashodi	0,00	29.463,00	32.300,00	0,00	0,00	0,00	109,63	0,00	0,00
Aktivnost A100011 RASHODI DRŽAVNE GEODETSKE IZMJERE	20.292,83	29.199,00	34.000,00	29.199,02	29.199,02	143,89	116,44	85,88	100,00
Izvor 3.3. Mjesni samodoprinos-katastarska izmjera	20.292,83	29.199,00	34.000,00	29.199,02	29.199,02	143,89	116,44	85,88	100,00
3 Rashodi poslovanja	20.292,83	29.199,00	34.000,00	29.199,02	29.199,02	143,89	116,44	85,88	100,00
32 Materijalni rashodi	20.292,83	29.199,00	34.000,00	29.199,02	29.199,02	143,89	116,44	85,88	100,00
Aktivnost A100012 RASHODI ZA RAČUNALNE USLUGE	18.808,99	13.405,00	15.200,00	13.405,00	13.405,00	71,27	113,39	88,19	100,00
Izvor 1.1. Prihodi od poreza	18.808,99	13.405,00	15.200,00	13.405,00	13.405,00	71,27	113,39	88,19	100,00
3 Rashodi poslovanja	18.808,99	13.405,00	15.200,00	13.405,00	13.405,00	71,27	113,39	88,19	100,00
32 Materijalni rashodi	18.808,99	13.405,00	15.200,00	13.405,00	13.405,00	71,27	113,39	88,19	100,00
Aktivnost A100013 RASHODI ZA USLUGE TISKANJA I REGISTRACIJE	7.317,96	1.195,00	1.600,00	1.194,50	1.194,50	16,33	133,89	74,66	100,00
Izvor 1.1. Prihodi od poreza	7.317,96	1.195,00	1.600,00	1.194,50	1.194,50	16,33	133,89	74,66	100,00
3 Rashodi poslovanja	7.317,96	1.195,00	1.600,00	1.194,50	1.194,50	16,33	133,89	74,66	100,00
32 Materijalni rashodi	7.317,96	1.195,00	1.600,00	1.194,50	1.194,50	16,33	133,89	74,66	100,00
Aktivnost A100014 OSIGURANJE IMOVINE	722,44	1.460,00	1.700,00	1.459,95	1.459,95	202,09	116,44	85,88	100,00
Izvor 1.1. Prihodi od poreza	722,44	1.460,00	1.700,00	1.459,95	1.459,95	202,09	116,44	85,88	100,00
3 Rashodi poslovanja	722,44	1.460,00	1.700,00	1.459,95	1.459,95	202,09	116,44	85,88	100,00
32 Materijalni rashodi	722,44	1.460,00	1.700,00	1.459,95	1.459,95	202,09	116,44	85,88	100,00
Aktivnost A100015 OSTALI RASHODI POSLOVANJA	13.132,40	12.610,00	17.000,00	12.608,66	12.608,66	96,02	134,81	74,17	100,00
Izvor 1.1. Prihodi od poreza	13.132,40	12.610,00	17.000,00	12.608,66	12.608,66	96,02	134,81	74,17	100,00
3 Rashodi poslovanja	13.132,40	12.610,00	17.000,00	12.608,66	12.608,66	96,02	134,81	74,17	100,00
32 Materijalni rashodi	13.132,40	12.610,00	17.000,00	12.608,66	12.608,66	96,02	134,81	74,17	100,00
Aktivnost A100016 FINANCIJSKI RASHODI	46.627,03	28.070,00	28.640,00	28.070,88	28.070,88	60,20	102,03	98,01	100,00
Izvor 1.1. Prihodi od poreza	46.627,03	28.070,00	28.640,00	28.070,88	28.070,88	60,20	102,03	98,01	100,00
3 Rashodi poslovanja	26.055,00	28.070,00	28.640,00	28.070,88	28.070,88	107,73	102,03	98,01	100,00
34 Financijski rashodi	26.055,00	28.070,00	28.640,00	28.070,88	28.070,88	107,73	102,03	98,01	100,00
5 Izdaci za financijsku imovinu i otplate zajmova	20.572,03	0,00	0,00	0,00	0,00	0,00	0,00	0,00	0,00
51 Izdaci za dane zajmove i depozite	20.572,03	0,00	0,00	0,00	0,00	0,00	0,00	0,00	0,00
Aktivnost A100017 NAJAM RADNOG STROJAJ I SLUŽBENOG AUTOMOBILA	273,74	1.327,00	1.500,00	1.327,23	1.327,23	484,77	113,04	88,48	100,00
Izvor 1.1. Prihodi od poreza	273,74	0,00	0,00	1.327,23	1.327,23	0,00	0,00	0,00	100,00
3 Rashodi poslovanja	273,74	0,00	0,00	1.327,23	1.327,23	0,00	0,00	0,00	100,00
32 Materijalni rashodi	273,74	0,00	0,00	1.327,23	1.327,23	0,00	0,00	0,00	100,00
Izvor 3.1. Komunalna naknada	0,00	1.327,00	1.500,00	0,00	0,00	0,00	113,04	0,00	0,00
3 Rashodi poslovanja	0,00	1.327,00	1.500,00	0,00	0,00	0,00	113,04	0,00	0,00
32 Materijalni rashodi	0,00	1.327,00	1.500,00	0,00	0,00	0,00	113,04	0,00	0,00
Aktivnost A100018 TEKUĆE POMOĆI UNUTAR OPĆEG PRORAČUNA	398,17	35.968,00	8.062,00	35.967,88	35.967,88	9.033,33	22,41	446,14	100,00
Izvor 1.1. Prihodi od poreza	398,17	35.968,00	8.062,00	35.967,88	35.967,88	9.033,33	22,41	446,14	100,00
3 Rashodi poslovanja	398,17	35.968,00	8.062,00	35.967,88	35.967,88	9.033,33	22,41	446,14	100,00
36 Pomoći dane u inozemstvo i unutar općeg proračuna	398,17	35.968,00	8.062,00	35.967,88	35.967,88	9.033,33	22,41	446,14	100,00
Aktivnost A100019 TEKUĆE DONACIJE VJERSKIM ZAJEDNICAMA	265,44	664,00	700,00	663,61	663,61	250,15	105,42	94,80	100,00
Izvor 1.1. Prihodi od poreza	265,44	664,00	700,00	663,61	663,61	250,15	105,42	94,80	100,00
3 Rashodi poslovanja	265,44	664,00	700,00	663,61	663,61	250,15	105,42	94,80	100,00
38 Ostali rashodi	265,44	664,00	700,00	663,61	663,61	250,15	105,42	94,80	100,00
Aktivnost A100020 KAPITALNE DONACIJE VJERSKIM ZAJEDNICAMA	31.853,47	0,00	0,00	0,00	0,00	0,00	0,00	0,00	0,00
Izvor 1.1. Prihodi od poreza	31.853,47	0,00	0,00	0,00	0,00	0,00	0,00	0,00	0,00
3 Rashodi poslovanja	31.853,47	0,00	0,00	0,00	0,00	0,00	0,00	0,00	0,00
38 Ostali rashodi	31.853,47	0,00	0,00	0,00	0,00	0,00	0,00	0,00	0,00
Aktivnost A100021 PRIJENOSI UDRUGAMA	8.266,41	11.083,00	11.266,00	11.082,35	11.082,35	134,07	101,56	98,46	100,00
Izvor 1.1. Prihodi od poreza	8.266,41	11.083,00	11.266,00	11.082,35	11.082,35	134,07	101,56	98,46	100,00
3 Rashodi poslovanja	8.266,41	11.083,00	11.266,00	11.082,35	11.082,35	134,07	101,56	98,46	100,00
38 Ostali rashodi	8.266,41	11.083,00	11.266,00	11.082,35	11.082,35	134,07	101,56	98,46	100,00

SLUŽBENI GLASNIK OPĆINE ZEMUNIK DONJI
Zemunik Donji, 14. prosinca 2023. godine

Broj 59

Godina: VII

Aktivnost A100022 ZAKUP POSLOVNOG PROSTORA	10.225,87	4.777,00	4.950,00	4.778,03	4.778,03	46,71	103,62	96,53	100,00
Izvor 1.1. Prihodi od poreza	10.225,87	0,00	0,00	4.778,03	4.778,03	0,00	0,00	0,00	100,00
3 Rashodi poslovanja	10.225,87	0,00	0,00	4.778,03	4.778,03	0,00	0,00	0,00	100,00
32 Materijalni rashodi	10.225,87	0,00	0,00	4.778,03	4.778,03	0,00	0,00	0,00	100,00
Izvor 3.1. Komunalna naknada	0,00	1.327,00	1.500,00	0,00	0,00	0,00	113,04	0,00	0,00
3 Rashodi poslovanja	0,00	1.327,00	1.500,00	0,00	0,00	0,00	113,04	0,00	0,00
32 Materijalni rashodi	0,00	1.327,00	1.500,00	0,00	0,00	0,00	113,04	0,00	0,00
Izvor 4.1. Tekuće pomoći iz državnog proračuna	0,00	3.450,00	3.450,00	0,00	0,00	0,00	100,00	0,00	0,00
3 Rashodi poslovanja	0,00	3.450,00	3.450,00	0,00	0,00	0,00	100,00	0,00	0,00
32 Materijalni rashodi	0,00	3.450,00	3.450,00	0,00	0,00	0,00	100,00	0,00	0,00
Aktivnost A100023 OTPLATA ZAJMA PRIMLJENE GLAVNICE OD BANAKA	2.726,42	99.542,00	150.000,00	99.542,11	99.542,11	3.651,01	150,69	66,36	100,00
Izvor 1.1. Prihodi od poreza	2.726,42	99.542,00	150.000,00	99.542,11	99.542,11	3.651,01	150,69	66,36	100,00
5 Izdaci za financijsku imovinu i otplate zajmova	2.726,42	99.542,00	150.000,00	99.542,11	99.542,11	3.651,01	150,69	66,36	100,00
54 Izdaci za otplatu glavnice primljenih kredita i zajmova	2.726,42	99.542,00	150.000,00	99.542,11	99.542,11	3.651,01	150,69	66,36	100,00
Aktivnost A100024 FINANCIRANJE TROŠKA U PRODUŽENOM BORAVKU OŠ Z	17.140,14	18.581,00	18.581,00	18.581,19	18.581,19	108,41	100,00	100,00	100,00
Izvor 1.1. Prihodi od poreza	17.140,14	0,00	0,00	18.581,19	18.581,19	0,00	0,00	0,00	100,00
3 Rashodi poslovanja	17.140,14	0,00	0,00	18.581,19	18.581,19	0,00	0,00	0,00	100,00
36 Pomoći dane u inozemstvo i unutar općeg proračuna	17.140,14	0,00	0,00	18.581,19	18.581,19	0,00	0,00	0,00	100,00
Izvor 4.1. Tekuće pomoći iz državnog proračuna	0,00	18.581,00	18.581,00	0,00	0,00	0,00	100,00	0,00	0,00
3 Rashodi poslovanja	0,00	18.581,00	18.581,00	0,00	0,00	0,00	100,00	0,00	0,00
36 Pomoći dane u inozemstvo i unutar općeg proračuna	0,00	18.581,00	18.581,00	0,00	0,00	0,00	100,00	0,00	0,00
Aktivnost A100025 KAPITALNA POMOĆ TRGOVAČKIM DRUŠTVIMA U JAVNOI	50.434,66	0,00	0,00	0,00	0,00	0,00	0,00	0,00	0,00
Izvor 1.1. Prihodi od poreza	50.434,66	0,00	0,00	0,00	0,00	0,00	0,00	0,00	0,00
3 Rashodi poslovanja	50.434,66	0,00	0,00	0,00	0,00	0,00	0,00	0,00	0,00
38 Ostali rashodi	50.434,66	0,00	0,00	0,00	0,00	0,00	0,00	0,00	0,00
Aktivnost A100026 Božićno uređenje naselja na području Općine Zemunik D	0,00	0,00	6.000,00	0,00	0,00	0,00	0,00	0,00	0,00
Izvor 3.1. Komunalna naknada	0,00	0,00	6.000,00	0,00	0,00	0,00	0,00	0,00	0,00
3 Rashodi poslovanja	0,00	0,00	6.000,00	0,00	0,00	0,00	0,00	0,00	0,00
32 Materijalni rashodi	0,00	0,00	6.000,00	0,00	0,00	0,00	0,00	0,00	0,00
Aktivnost A100027 Pogrebne usluge	0,00	0,00	7.000,00	0,00	0,00	0,00	0,00	0,00	0,00
Izvor 3.7. Ostali prihodi- usluga ukopa	0,00	0,00	7.000,00	0,00	0,00	0,00	0,00	0,00	0,00
3 Rashodi poslovanja	0,00	0,00	7.000,00	0,00	0,00	0,00	0,00	0,00	0,00
32 Materijalni rashodi	0,00	0,00	7.000,00	0,00	0,00	0,00	0,00	0,00	0,00
Kapitalni projekt K100004 OPREMANJE POSLOVNIH PROSTORIJA	1.084,48	3.981,00	4.500,00	3.981,69	3.981,69	367,09	113,04	88,48	100,00
Izvor 1.1. Prihodi od poreza	1.084,48	3.981,00	4.500,00	3.981,69	3.981,69	367,09	113,04	88,48	100,00
4 Rashodi za nabavu nefinancijske imovine	1.084,48	3.981,00	4.500,00	3.981,69	3.981,69	367,09	113,04	88,48	100,00
42 Rashodi za nabavu proizvedene dugotrajne imovine	1.084,48	3.981,00	4.500,00	3.981,69	3.981,69	367,09	113,04	88,48	100,00
Kapitalni projekt K100005 NABAVA UREĐAJA I OPREME	48.919,95	1.327,00	1.500,00	1.327,23	1.327,23	2,71	113,04	88,48	100,00
Izvor 1.1. Prihodi od poreza	4.206,30	1.327,00	1.500,00	1.327,23	1.327,23	31,55	113,04	88,48	100,00
4 Rashodi za nabavu nefinancijske imovine	4.206,30	1.327,00	1.500,00	1.327,23	1.327,23	31,55	113,04	88,48	100,00
42 Rashodi za nabavu proizvedene dugotrajne imovine	4.206,30	1.327,00	1.500,00	1.327,23	1.327,23	31,55	113,04	88,48	100,00
Izvor 4.2. Kapitalne pomoći	44.713,65	0,00	0,00	0,00	0,00	0,00	0,00	0,00	0,00
4 Rashodi za nabavu nefinancijske imovine	44.713,65	0,00	0,00	0,00	0,00	0,00	0,00	0,00	0,00
42 Rashodi za nabavu proizvedene dugotrajne imovine	44.713,65	0,00	0,00	0,00	0,00	0,00	0,00	0,00	0,00
Kapitalni projekt K100006 OPREMA ZA ODRŽAVANJE I ZAŠTITU	1.294,05	1.327,00	1.500,00	1.327,23	1.327,23	102,55	113,04	88,48	100,00
Izvor 1.1. Prihodi od poreza	1.294,05	1.327,00	1.500,00	1.327,23	1.327,23	102,55	113,04	88,48	100,00
4 Rashodi za nabavu nefinancijske imovine	1.294,05	1.327,00	1.500,00	1.327,23	1.327,23	102,55	113,04	88,48	100,00
42 Rashodi za nabavu proizvedene dugotrajne imovine	1.294,05	1.327,00	1.500,00	1.327,23	1.327,23	102,55	113,04	88,48	100,00
Kapitalni projekt K100007 KOMUNIKACIJSKA OPREMA	108,57	133,00	150,00	132,72	132,72	122,50	112,78	88,48	100,00
Izvor 1.1. Prihodi od poreza	108,57	0,00	0,00	132,72	132,72	0,00	0,00	0,00	100,00
4 Rashodi za nabavu nefinancijske imovine	108,57	0,00	0,00	132,72	132,72	0,00	0,00	0,00	100,00
42 Rashodi za nabavu proizvedene dugotrajne imovine	108,57	0,00	0,00	132,72	132,72	0,00	0,00	0,00	100,00
Izvor 4.1. Tekuće pomoći iz državnog proračuna	0,00	133,00	150,00	0,00	0,00	0,00	112,78	0,00	0,00
4 Rashodi za nabavu nefinancijske imovine	0,00	133,00	150,00	0,00	0,00	0,00	112,78	0,00	0,00
42 Rashodi za nabavu proizvedene dugotrajne imovine	0,00	133,00	150,00	0,00	0,00	0,00	112,78	0,00	0,00
Kapitalni projekt K100008 INFORMATIZACIJA	0,00	664,00	700,00	663,61	663,61	0,00	105,42	94,80	100,00
Izvor 1.1. Prihodi od poreza	0,00	664,00	700,00	663,61	663,61	0,00	105,42	94,80	100,00
4 Rashodi za nabavu nefinancijske imovine	0,00	664,00	700,00	663,61	663,61	0,00	105,42	94,80	100,00
42 Rashodi za nabavu proizvedene dugotrajne imovine	0,00	664,00	700,00	663,61	663,61	0,00	105,42	94,80	100,00
Program 1000 ODRŽAVANJE KOMUNALNE INFRASTRUKTURE ZAŠTITA OKOL	187.060,50	245.007,00	215.689,00	245.006,30	245.006,30	130,98	88,03	113,59	100,00
Aktivnost A100001 ODRŽAVANJE JAVNE RASVJETE	72.913,34	82.289,00	88.700,00	82.288,14	82.288,14	112,86	107,79	92,77	100,00
Izvor 3.1. Komunalna naknada	72.913,34	82.289,00	88.700,00	82.288,14	82.288,14	112,86	107,79	92,77	100,00
3 Rashodi poslovanja	72.913,34	82.289,00	88.700,00	82.288,14	82.288,14	112,86	107,79	92,77	100,00
32 Materijalni rashodi	72.913,34	82.289,00	88.700,00	82.288,14	82.288,14	112,86	107,79	92,77	100,00
Aktivnost A100002 ODRŽAVANJE JAVNIH POVRŠINA	3.583,53	4.778,00	5.000,00	4.778,02	4.778,02	133,33	104,65	95,56	100,00
Izvor 3.1. Komunalna naknada	3.583,53	4.778,00	5.000,00	4.778,02	4.778,02	133,33	104,65	95,56	100,00
3 Rashodi poslovanja	3.583,53	4.778,00	5.000,00	4.778,02	4.778,02	133,33	104,65	95,56	100,00
32 Materijalni rashodi	3.583,53	4.778,00	5.000,00	4.778,02	4.778,02	133,33	104,65	95,56	100,00
Aktivnost A100003 ODRŽAVANJE JAVNIH I ZELENIH POVRŠINA	13.935,87	8.627,00	9.000,00	8.626,98	8.626,98	61,90	104,32	95,86	100,00
Izvor 3.1. Komunalna naknada	13.935,87	8.627,00	9.000,00	8.626,98	8.626,98	61,90	104,32	95,86	100,00
3 Rashodi poslovanja	13.935,87	8.627,00	9.000,00	8.626,98	8.626,98	61,90	104,32	95,86	100,00
32 Materijalni rashodi	13.935,87	8.627,00	9.000,00	8.626,98	8.626,98	61,90	104,32	95,86	100,00
Aktivnost A100004 ODRŽAVANJE GROBLJA I MRTVAČNICE	21.899,25	23.890,00	24.500,00	23.890,10	23.890,10	109,09	102,55	97,51	100,00
Izvor 3.1. Komunalna naknada	11.281,43	12.476,00	13.000,00	12.475,94	12.475,94	110,59	104,20	95,97	100,00
3 Rashodi poslovanja	11.281,43	12.476,00	13.000,00	12.475,94	12.475,94	110,59	104,20	95,97	100,00
32 Materijalni rashodi	11.281,43	12.476,00	13.000,00	12.475,94	12.475,94	110,59	104,20	95,97	100,00

SLUŽBENI GLASNIK OPĆINE ZEMUNIK DONJI
Zemunik Donji, 14. prosinca 2023. godine

Broj 59

Godina: VII

Izvor 3.5. Ostali prihodi - grobna naknada (održavanje)	10.617,82	11.414,00	11.500,00	11.414,16	11.414,16	107,50	100,75	99,25	100,00
3 Rashodi poslovanja	10.617,82	11.414,00	11.500,00	11.414,16	11.414,16	107,50	100,75	99,25	100,00
32 Materijalni rashodi	10.617,82	11.414,00	11.500,00	11.414,16	11.414,16	107,50	100,75	99,25	100,00
Aktivnost A100005 ODRŽAVANJE NERAZVRSTANIH CESTA	53.752,74	100.206,00	75.389,00	100.205,72	100.205,72	186,42	75,23	132,92	100,00
Izvor 3.1. Komunalna naknada	53.752,74	100.206,00	75.389,00	100.205,72	100.205,72	186,42	75,23	132,92	100,00
3 Rashodi poslovanja	53.752,74	100.206,00	75.389,00	100.205,72	100.205,72	186,42	75,23	132,92	100,00
32 Materijalni rashodi	53.752,74	100.206,00	75.389,00	100.205,72	100.205,72	186,42	75,23	132,92	100,00
Aktivnost A100006 ODRŽAVANJE GRADEVINA I UREĐAJA JAVNE NAMJENE	2.389,05	3.716,00	4.000,00	3.716,24	3.716,24	155,54	107,64	92,91	100,00
Izvor 3.1. Komunalna naknada	2.389,05	3.716,00	4.000,00	3.716,24	3.716,24	155,54	107,64	92,91	100,00
3 Rashodi poslovanja	2.389,05	3.716,00	4.000,00	3.716,24	3.716,24	155,54	107,64	92,91	100,00
32 Materijalni rashodi	2.389,05	3.716,00	4.000,00	3.716,24	3.716,24	155,54	107,64	92,91	100,00
Aktivnost A100007 ODRŽAVANJE JAVNIH PARKIRALIŠTA	15.966,50	12.211,00	6.400,00	12.210,50	12.210,50	76,48	52,41	190,79	100,00
Izvor 2.2. Prihodi od pruženih usluga	0,00	0,00	235,00	0,00	0,00	0,00	0,00	0,00	0,00
3 Rashodi poslovanja	0,00	0,00	235,00	0,00	0,00	0,00	0,00	0,00	0,00
32 Materijalni rashodi	0,00	0,00	235,00	0,00	0,00	0,00	0,00	0,00	0,00
Izvor 3.1. Komunalna naknada	10.579,30	12.211,00	6.165,00	12.210,50	12.210,50	115,42	50,49	198,06	100,00
3 Rashodi poslovanja	10.579,30	12.211,00	6.165,00	12.210,50	12.210,50	115,42	50,49	198,06	100,00
32 Materijalni rashodi	10.579,30	12.211,00	6.165,00	12.210,50	12.210,50	115,42	50,49	198,06	100,00
Izvor 3.7. Ostali prihodi- usluga ukupa	5.387,20	0,00	0,00	0,00	0,00	0,00	0,00	0,00	0,00
3 Rashodi poslovanja	5.387,20	0,00	0,00	0,00	0,00	0,00	0,00	0,00	0,00
32 Materijalni rashodi	5.387,20	0,00	0,00	0,00	0,00	0,00	0,00	0,00	0,00
Aktivnost A100008 POGREBNE USLUGE	2.620,22	6.636,00	0,00	6.636,14	6.636,14	253,26	0,00	0,00	100,00
Izvor 1.1. Prihodi od poreza	2.620,22	0,00	0,00	0,00	0,00	0,00	0,00	0,00	0,00
3 Rashodi poslovanja	2.620,22	0,00	0,00	0,00	0,00	0,00	0,00	0,00	0,00
32 Materijalni rashodi	2.620,22	0,00	0,00	0,00	0,00	0,00	0,00	0,00	0,00
Izvor 3.7. Ostali prihodi- usluga ukupa	0,00	6.636,00	0,00	6.636,14	6.636,14	0,00	0,00	0,00	100,00
3 Rashodi poslovanja	0,00	6.636,00	0,00	6.636,14	6.636,14	0,00	0,00	0,00	100,00
32 Materijalni rashodi	0,00	6.636,00	0,00	6.636,14	6.636,14	0,00	0,00	0,00	100,00
Aktivnost A100010 OPSKRBA VODOM	0,00	2.654,00	2.700,00	2.654,46	2.654,46	0,00	101,73	98,31	100,00
Izvor 3.1. Komunalna naknada	0,00	2.654,00	2.700,00	2.654,46	2.654,46	0,00	101,73	98,31	100,00
3 Rashodi poslovanja	0,00	2.654,00	2.700,00	2.654,46	2.654,46	0,00	101,73	98,31	100,00
32 Materijalni rashodi	0,00	2.654,00	2.700,00	2.654,46	2.654,46	0,00	101,73	98,31	100,00
Program 1001 IZGRADNJA OBJEKATA I UREĐAJA KOMUNALNE INFRASTRUK	631.380,87	998.739,00	1.466.899,00	720.021,21	720.021,21	158,18	146,87	49,09	100,00
Kapitalni projekt K100001 IZGRADNJA NERAZVRSTANIH CESTA	80.230,28	278.718,00	665.995,00	278.717,90	278.717,90	347,40	238,95	41,85	100,00
Izvor 1.1. Prihodi od poreza	71.868,74	145.995,00	13.272,00	145.995,09	145.995,09	203,14	9,09	1.100,02	100,00
4 Rashodi za nabavu nefinancijske imovine	71.868,74	145.995,00	13.272,00	145.995,09	145.995,09	203,14	9,09	1.100,02	100,00
42 Rashodi za nabavu proizvedene dugotrajne imovine	71.868,74	145.995,00	13.272,00	145.995,09	145.995,09	203,14	9,09	1.100,02	100,00
Izvor 3.1. Komunalna naknada	0,00	0,00	26.851,00	0,00	0,00	0,00	0,00	0,00	0,00
4 Rashodi za nabavu nefinancijske imovine	0,00	0,00	26.851,00	0,00	0,00	0,00	0,00	0,00	0,00
42 Rashodi za nabavu proizvedene dugotrajne imovine	0,00	0,00	26.851,00	0,00	0,00	0,00	0,00	0,00	0,00
Izvor 3.2. Komunalni doprinos	0,00	0,00	150.000,00	0,00	0,00	0,00	0,00	0,00	0,00
4 Rashodi za nabavu nefinancijske imovine	0,00	0,00	150.000,00	0,00	0,00	0,00	0,00	0,00	0,00
42 Rashodi za nabavu proizvedene dugotrajne imovine	0,00	0,00	150.000,00	0,00	0,00	0,00	0,00	0,00	0,00
Izvor 3.3. Mjesni samodoprinos- katastarska izmjera	0,00	0,00	48.149,00	0,00	0,00	0,00	0,00	0,00	0,00
4 Rashodi za nabavu nefinancijske imovine	0,00	0,00	48.149,00	0,00	0,00	0,00	0,00	0,00	0,00
42 Rashodi za nabavu proizvedene dugotrajne imovine	0,00	0,00	48.149,00	0,00	0,00	0,00	0,00	0,00	0,00
Izvor 4.1. Tekuće pomoći iz državnog proračuna	0,00	0,00	239.323,00	0,00	0,00	0,00	0,00	0,00	0,00
4 Rashodi za nabavu nefinancijske imovine	0,00	0,00	239.323,00	0,00	0,00	0,00	0,00	0,00	0,00
42 Rashodi za nabavu proizvedene dugotrajne imovine	0,00	0,00	239.323,00	0,00	0,00	0,00	0,00	0,00	0,00
Izvor 4.2. Kapitalne pomoći	8.361,54	132.723,00	188.400,00	132.722,81	132.722,81	1.587,30	141,95	70,45	100,00
4 Rashodi za nabavu nefinancijske imovine	8.361,54	132.723,00	188.400,00	132.722,81	132.722,81	1.587,30	141,95	70,45	100,00
42 Rashodi za nabavu proizvedene dugotrajne imovine	8.361,54	132.723,00	188.400,00	132.722,81	132.722,81	1.587,30	141,95	70,45	100,00
Kapitalni projekt K100002 IZGRADNJA GROBLJA	13.766,67	49.108,00	49.291,00	49.107,44	49.107,44	356,72	100,37	99,63	100,00
Izvor 3.1. Komunalna naknada	0,00	9.291,00	0,00	9.290,60	9.290,60	0,00	0,00	0,00	100,00
4 Rashodi za nabavu nefinancijske imovine	0,00	9.291,00	0,00	9.290,60	9.290,60	0,00	0,00	0,00	100,00
45 Rashodi za dodatna ulaganja na nefinancijskoj imovini	0,00	9.291,00	0,00	9.290,60	9.290,60	0,00	0,00	0,00	100,00
Izvor 3.2. Komunalni doprinos	0,00	0,00	9.291,00	0,00	0,00	0,00	0,00	0,00	0,00
4 Rashodi za nabavu nefinancijske imovine	0,00	0,00	9.291,00	0,00	0,00	0,00	0,00	0,00	0,00
45 Rashodi za dodatna ulaganja na nefinancijskoj imovini	0,00	0,00	9.291,00	0,00	0,00	0,00	0,00	0,00	0,00
Izvor 3.6. Ostale naknade- nakn. za korišt. grobnog mjesta (prodaja)	0,00	0,00	40.000,00	0,00	0,00	0,00	0,00	0,00	0,00
4 Rashodi za nabavu nefinancijske imovine	0,00	0,00	40.000,00	0,00	0,00	0,00	0,00	0,00	0,00
42 Rashodi za nabavu proizvedene dugotrajne imovine	0,00	0,00	40.000,00	0,00	0,00	0,00	0,00	0,00	0,00
Izvor 6.2. Naknada za korištenje grobnog mjesta	13.766,67	39.817,00	0,00	39.816,84	39.816,84	289,23	0,00	0,00	100,00
4 Rashodi za nabavu nefinancijske imovine	13.766,67	39.817,00	0,00	39.816,84	39.816,84	289,23	0,00	0,00	100,00
42 Rashodi za nabavu proizvedene dugotrajne imovine	13.766,67	39.817,00	0,00	39.816,84	39.816,84	289,23	0,00	0,00	100,00
Kapitalni projekt K100003 IZGRADNJA NOGO STUPA	248.925,48	108.170,00	108.170,00	108.169,08	108.169,08	43,45	100,00	100,00	100,00
Izvor 1.1. Prihodi od poreza	0,00	0,00	26.545,00	0,00	0,00	0,00	0,00	0,00	0,00
4 Rashodi za nabavu nefinancijske imovine	0,00	0,00	26.545,00	0,00	0,00	0,00	0,00	0,00	0,00
42 Rashodi za nabavu proizvedene dugotrajne imovine	0,00	0,00	26.545,00	0,00	0,00	0,00	0,00	0,00	0,00
Izvor 3.1. Komunalna naknada	112.281,34	68.353,00	41.808,00	66.361,40	66.361,40	60,88	61,16	158,73	100,00
3 Rashodi poslovanja	28.747,26	1.991,00	1.991,00	0,00	0,00	6,93	100,00	0,00	0,00
32 Materijalni rashodi	28.747,26	1.991,00	1.991,00	0,00	0,00	6,93	100,00	0,00	0,00
4 Rashodi za nabavu nefinancijske imovine	83.534,08	66.362,00	39.817,00	66.361,40	66.361,40	79,44	60,00	166,67	100,00
42 Rashodi za nabavu proizvedene dugotrajne imovine	83.534,08	66.362,00	39.817,00	66.361,40	66.361,40	79,44	60,00	166,67	100,00
Izvor 3.2. Komunalni doprinos	2.156,75	0,00	0,00	1.990,84	1.990,84	0,00	0,00	0,00	100,00
3 Rashodi poslovanja	2.156,75	0,00	0,00	1.990,84	1.990,84	0,00	0,00	0,00	100,00
32 Materijalni rashodi	2.156,75	0,00	0,00	1.990,84	1.990,84	0,00	0,00	0,00	100,00
Izvor 4.2. Kapitalne pomoći	134.487,39	39.817,00	39.817,00	39.816,84	39.816,84	29,61	100,00	100,00	100,00
4 Rashodi za nabavu nefinancijske imovine	134.487,39	39.817,00	39.817,00	39.816,84	39.816,84	29,61	100,00	100,00	100,00
42 Rashodi za nabavu proizvedene dugotrajne imovine	134.487,39	39.817,00	39.817,00	39.816,84	39.816,84	29,61	100,00	100,00	100,00
Kapitalni projekt K100004 IZGRADNJA JAVNE RASVJETE	8.909,02	66.361,00	146.361,00	66.361,40	66.361,40	744,87	220,55	45,34	100,00
Izvor 3.1. Komunalna naknada	8.909,02	0,00	0,00	66.361,40	66.361,40	0,00	0,00	0,00	100,00
4 Rashodi za nabavu nefinancijske imovine	8.909,02	0,00	0,00	66.361,40	66.361,40	0,00	0,00	0,00	100,00
42 Rashodi za nabavu proizvedene dugotrajne imovine	8.909,02	0,00	0,00	66.361,40	66.361,40	0,00	0,00	0,00	100,00

Izvor 3.2. Komunalni doprinos	0,00	66.361,00	66.361,00	0,00	0,00	0,00	100,00	0,00	0,00
4 Rashodi za nabavu nefinancijske imovine	0,00	66.361,00	66.361,00	0,00	0,00	0,00	100,00	0,00	0,00
42 Rashodi za nabavu proizvedene dugotrajne imovine	0,00	66.361,00	66.361,00	0,00	0,00	0,00	100,00	0,00	0,00
Izvor 4.2. Kapitalne pomoći	0,00	0,00	80.000,00	0,00	0,00	0,00	0,00	0,00	0,00
4 Rashodi za nabavu nefinancijske imovine	0,00	0,00	80.000,00	0,00	0,00	0,00	0,00	0,00	0,00
42 Rashodi za nabavu proizvedene dugotrajne imovine	0,00	0,00	80.000,00	0,00	0,00	0,00	0,00	0,00	0,00
Kapitalni projekt K100005 MODERNIZACIJA JAVNE RASVJETE	155.617,44	94.233,00	94.233,00	94.233,19	94.233,19	60,55	100,00	100,00	100,00
Izvor 1.1. Prihodi od poreza	13.703,58	27.872,00	27.872,00	27.871,79	27.871,79	203,39	100,00	100,00	100,00
3 Rashodi poslovanja	13.703,58	27.872,00	27.872,00	27.871,79	27.871,79	203,39	100,00	100,00	100,00
32 Materijalni rashodi	13.703,58	27.872,00	27.872,00	27.871,79	27.871,79	203,39	100,00	100,00	100,00
Izvor 4.2. Kapitalne pomoći	141.913,86	66.361,00	66.361,00	66.361,40	66.361,40	46,76	100,00	100,00	100,00
4 Rashodi za nabavu nefinancijske imovine	141.913,86	66.361,00	66.361,00	66.361,40	66.361,40	46,76	100,00	100,00	100,00
42 Rashodi za nabavu proizvedene dugotrajne imovine	141.913,86	66.361,00	66.361,00	66.361,40	66.361,40	46,76	100,00	100,00	100,00
Kapitalni projekt K100006 IZGRADNJA UREĐAJA KOMUNALNE INFRASTRUKT	1.053,48	5.309,00	7.309,00	5.308,91	5.308,91	503,95	137,67	72,64	100,00
Izvor 1.1. Prihodi od poreza	0,00	0,00	1.140,00	0,00	0,00	0,00	0,00	0,00	0,00
4 Rashodi za nabavu nefinancijske imovine	0,00	0,00	1.140,00	0,00	0,00	0,00	0,00	0,00	0,00
42 Rashodi za nabavu proizvedene dugotrajne imovine	0,00	0,00	1.140,00	0,00	0,00	0,00	0,00	0,00	0,00
Izvor 3.1. Komunalna naknada	1.053,48	5.309,00	4.755,00	5.308,91	5.308,91	503,95	89,56	111,65	100,00
4 Rashodi za nabavu nefinancijske imovine	1.053,48	5.309,00	4.755,00	5.308,91	5.308,91	503,95	89,56	111,65	100,00
42 Rashodi za nabavu proizvedene dugotrajne imovine	1.053,48	5.309,00	4.755,00	5.308,91	5.308,91	503,95	89,56	111,65	100,00
Izvor 3.2. Komunalni doprinos	0,00	0,00	1.414,00	0,00	0,00	0,00	0,00	0,00	0,00
4 Rashodi za nabavu nefinancijske imovine	0,00	0,00	1.414,00	0,00	0,00	0,00	0,00	0,00	0,00
42 Rashodi za nabavu proizvedene dugotrajne imovine	0,00	0,00	1.414,00	0,00	0,00	0,00	0,00	0,00	0,00
Kapitalni projekt K100007 IZRADA I POSTAVLJANJE NAZIVA ULICA	2.156,75	0,00	0,00	0,00	0,00	0,00	0,00	0,00	0,00
Izvor 3.1. Komunalna naknada	2.156,75	0,00	0,00	0,00	0,00	0,00	0,00	0,00	0,00
4 Rashodi za nabavu nefinancijske imovine	2.156,75	0,00	0,00	0,00	0,00	0,00	0,00	0,00	0,00
42 Rashodi za nabavu proizvedene dugotrajne imovine	2.156,75	0,00	0,00	0,00	0,00	0,00	0,00	0,00	0,00
Kapitalni projekt K100008 IZGRADNJA SPORTSKIH IGRALIŠTA	79.184,08	290.663,00	27.000,00	11.945,05	11.945,05	367,07	9,29	44,24	100,00
Izvor 1.1. Prihodi od poreza	0,00	0,00	5.000,00	0,00	0,00	0,00	0,00	0,00	0,00
4 Rashodi za nabavu nefinancijske imovine	0,00	0,00	5.000,00	0,00	0,00	0,00	0,00	0,00	0,00
42 Rashodi za nabavu proizvedene dugotrajne imovine	0,00	0,00	5.000,00	0,00	0,00	0,00	0,00	0,00	0,00
Izvor 3.1. Komunalna naknada	63.937,55	11.945,00	12.000,00	11.945,05	11.945,05	18,68	100,46	99,54	100,00
4 Rashodi za nabavu nefinancijske imovine	63.937,55	11.945,00	12.000,00	11.945,05	11.945,05	18,68	100,46	99,54	100,00
42 Rashodi za nabavu proizvedene dugotrajne imovine	24.364,59	7.963,00	8.000,00	7.963,37	7.963,37	32,68	100,46	99,54	100,00
46 Rashodi za dodatna ulaganja na nefinancijskoj imovini	39.572,96	3.982,00	4.000,00	3.981,68	3.981,68	10,06	100,45	99,54	100,00
Izvor 4.2. Kapitalne pomoći	15.246,53	278.718,00	10.000,00	0,00	0,00	1.828,07	3,59	0,00	0,00
4 Rashodi za nabavu nefinancijske imovine	15.246,53	278.718,00	10.000,00	0,00	0,00	1.828,07	3,59	0,00	0,00
42 Rashodi za nabavu proizvedene dugotrajne imovine	15.246,53	278.718,00	10.000,00	0,00	0,00	1.828,07	3,59	0,00	0,00
Kapitalni projekt K100009 KOMUNALNO UREĐENJE POSLOVNE ZDNE ZAPAD	0,00	19.908,00	20.000,00	19.908,42	19.908,42	0,00	100,46	99,54	100,00
Izvor 1.1. Prihodi od poreza	0,00	0,00	20.000,00	0,00	0,00	0,00	0,00	0,00	0,00
4 Rashodi za nabavu nefinancijske imovine	0,00	0,00	20.000,00	0,00	0,00	0,00	0,00	0,00	0,00
42 Rashodi za nabavu proizvedene dugotrajne imovine	0,00	0,00	20.000,00	0,00	0,00	0,00	0,00	0,00	0,00
Izvor 3.1. Komunalna naknada	0,00	19.908,00	0,00	0,00	0,00	0,00	0,00	0,00	0,00
4 Rashodi za nabavu nefinancijske imovine	0,00	19.908,00	0,00	0,00	0,00	0,00	0,00	0,00	0,00
42 Rashodi za nabavu proizvedene dugotrajne imovine	0,00	19.908,00	0,00	0,00	0,00	0,00	0,00	0,00	0,00
Izvor 4.2. Kapitalne pomoći	0,00	0,00	0,00	19.908,42	19.908,42	0,00	0,00	0,00	100,00
4 Rashodi za nabavu nefinancijske imovine	0,00	0,00	0,00	19.908,42	19.908,42	0,00	0,00	0,00	100,00
42 Rashodi za nabavu proizvedene dugotrajne imovine	0,00	0,00	0,00	19.908,42	19.908,42	0,00	0,00	0,00	100,00
Kapitalni projekt K100010 UREĐENJE I KOMUNALNO OPREMANJE STAMBENI	7.293,12	13.272,00	13.000,00	13.272,28	13.272,28	181,98	97,95	102,09	100,00
Izvor 1.1. Prihodi od poreza	3.318,07	0,00	0,00	13.272,28	13.272,28	0,00	0,00	0,00	100,00
4 Rashodi za nabavu nefinancijske imovine	3.318,07	0,00	0,00	13.272,28	13.272,28	0,00	0,00	0,00	100,00
42 Rashodi za nabavu proizvedene dugotrajne imovine	3.318,07	0,00	0,00	13.272,28	13.272,28	0,00	0,00	0,00	100,00
Izvor 3.1. Komunalna naknada	3.975,05	0,00	0,00	0,00	0,00	0,00	0,00	0,00	0,00
3 Rashodi poslovanja	3.975,05	0,00	0,00	0,00	0,00	0,00	0,00	0,00	0,00
32 Materijalni rashodi	3.975,05	0,00	0,00	0,00	0,00	0,00	0,00	0,00	0,00
Izvor 4.1. Tekuće pomoći iz državnog proračuna	0,00	0,00	13.000,00	0,00	0,00	0,00	0,00	0,00	0,00
4 Rashodi za nabavu nefinancijske imovine	0,00	0,00	13.000,00	0,00	0,00	0,00	0,00	0,00	0,00
42 Rashodi za nabavu proizvedene dugotrajne imovine	0,00	0,00	13.000,00	0,00	0,00	0,00	0,00	0,00	0,00
Izvor 6.3. Prihod od prodaje stanova u vlasništvu Općine Zemunik Donji	0,00	13.272,00	0,00	0,00	0,00	0,00	0,00	0,00	0,00
4 Rashodi za nabavu nefinancijske imovine	0,00	13.272,00	0,00	0,00	0,00	0,00	0,00	0,00	0,00
42 Rashodi za nabavu proizvedene dugotrajne imovine	0,00	13.272,00	0,00	0,00	0,00	0,00	0,00	0,00	0,00
Kapitalni projekt K100011 PRIPREMA ZEMLJIŠTA I IZRADA PRO STORNO- PL	34.244,55	72.997,00	185.500,00	72.997,54	72.997,54	213,16	254,12	39,35	100,00
Izvor 1.1. Prihodi od poreza	34.244,55	13.272,00	13.000,00	19.908,42	19.908,42	38,76	97,95	153,14	100,00
4 Rashodi za nabavu nefinancijske imovine	34.244,55	13.272,00	13.000,00	19.908,42	19.908,42	38,76	97,95	153,14	100,00
42 Rashodi za nabavu proizvedene dugotrajne imovine	34.244,55	13.272,00	13.000,00	19.908,42	19.908,42	38,76	97,95	153,14	100,00
Izvor 3.2. Komunalni doprinos	0,00	0,00	20.000,00	0,00	0,00	0,00	0,00	0,00	0,00
4 Rashodi za nabavu nefinancijske imovine	0,00	0,00	20.000,00	0,00	0,00	0,00	0,00	0,00	0,00
42 Rashodi za nabavu proizvedene dugotrajne imovine	0,00	0,00	20.000,00	0,00	0,00	0,00	0,00	0,00	0,00
Izvor 3.3. Mjesni samodoprinos- katastarska izmjera	0,00	0,00	37.851,00	0,00	0,00	0,00	0,00	0,00	0,00
4 Rashodi za nabavu nefinancijske imovine	0,00	0,00	37.851,00	0,00	0,00	0,00	0,00	0,00	0,00
41 Rashodi za nabavu neproizvedene dugotrajne imovine	0,00	0,00	37.851,00	0,00	0,00	0,00	0,00	0,00	0,00

Izvor 4.1. Tekuće pomoći iz državnog proračuna	0,00	0,00	89.389,00	0,00	0,00	0,00	0,00	0,00	0,00
4 Rashodi za nabavu nefinancijske imovine	0,00	0,00	89.389,00	0,00	0,00	0,00	0,00	0,00	0,00
41 Rashodi za nabavu neproizvedene dugotrajne imovine	0,00	0,00	8.499,00	0,00	0,00	0,00	0,00	0,00	0,00
42 Rashodi za nabavu proizvedene dugotrajne imovine	0,00	0,00	80.890,00	0,00	0,00	0,00	0,00	0,00	0,00
Izvor 4.8. tekuće pomoći	0,00	0,00	18.610,00	0,00	0,00	0,00	0,00	0,00	0,00
4 Rashodi za nabavu nefinancijske imovine	0,00	0,00	18.610,00	0,00	0,00	0,00	0,00	0,00	0,00
42 Rashodi za nabavu proizvedene dugotrajne imovine	0,00	0,00	18.610,00	0,00	0,00	0,00	0,00	0,00	0,00
Izvor 6.1. Prihodi od prodaje zemljišta	0,00	53.089,00	6.650,00	53.089,12	53.089,12	0,00	12,53	798,33	100,00
4 Rashodi za nabavu nefinancijske imovine	0,00	53.089,00	6.650,00	53.089,12	53.089,12	0,00	12,53	798,33	100,00
41 Rashodi za nabavu neproizvedene dugotrajne imovine	0,00	53.089,00	6.650,00	53.089,12	53.089,12	0,00	12,53	798,33	100,00
Izvor 6.3. Prihod od prodaje stanova u vlasništvu Općine Zemunik Donji	0,00	6.636,00	0,00	0,00	0,00	0,00	0,00	0,00	0,00
4 Rashodi za nabavu nefinancijske imovine	0,00	6.636,00	0,00	0,00	0,00	0,00	0,00	0,00	0,00
42 Rashodi za nabavu proizvedene dugotrajne imovine	0,00	6.636,00	0,00	0,00	0,00	0,00	0,00	0,00	0,00
Kapitalni projekt K100012 IZGRADNJA KOMUNALNE INFRASTR.- STAMBENA Z	0,00	0,00	150.000,00	0,00	0,00	0,00	0,00	0,00	0,00
Izvor 6.1. Prihodi od prodaje zemljišta	0,00	0,00	150.000,00	0,00	0,00	0,00	0,00	0,00	0,00
4 Rashodi za nabavu nefinancijske imovine	0,00	0,00	150.000,00	0,00	0,00	0,00	0,00	0,00	0,00
42 Rashodi za nabavu proizvedene dugotrajne imovine	0,00	0,00	150.000,00	0,00	0,00	0,00	0,00	0,00	0,00
Program 1000 IZGRADNJA VODNIH GRADEVINA	213.130,94	370.829,00	560.323,00	370.827,51	370.827,51	173,99	151,10	66,18	100,00
Kapitalni projekt K100001 IZGRADNJA KANALIZACIJE	197.310,89	171.744,00	359.283,00	171.743,30	171.743,30	87,04	209,20	47,80	100,00
Izvor 1.1. Prihodi od poreza	115.208,37	0,00	180.000,00	138.960,77	138.960,77	0,00	0,00	77,20	100,00
3 Rashodi poslovanja	115.208,37	0,00	0,00	99.143,93	99.143,93	0,00	0,00	0,00	100,00
35 Subvencije	115.208,37	0,00	0,00	99.143,93	99.143,93	0,00	0,00	0,00	100,00
4 Rashodi za nabavu nefinancijske imovine	0,00	0,00	180.000,00	39.816,84	39.816,84	0,00	0,00	22,12	100,00
42 Rashodi za nabavu proizvedene dugotrajne imovine	0,00	0,00	180.000,00	39.816,84	39.816,84	0,00	0,00	22,12	100,00
Izvor 3.1. Komunalna naknada	0,00	39.817,00	100.000,00	0,00	0,00	0,00	251,15	0,00	0,00
3 Rashodi poslovanja	0,00	0,00	100.000,00	0,00	0,00	0,00	0,00	0,00	0,00
35 Subvencije	0,00	0,00	100.000,00	0,00	0,00	0,00	0,00	0,00	0,00
4 Rashodi za nabavu nefinancijske imovine	0,00	39.817,00	0,00	0,00	0,00	0,00	0,00	0,00	0,00
42 Rashodi za nabavu proizvedene dugotrajne imovine	0,00	39.817,00	0,00	0,00	0,00	0,00	0,00	0,00	0,00
Izvor 4.1. Tekuće pomoći iz državnog proračuna	0,00	99.144,00	46.500,00	0,00	0,00	0,00	46,90	0,00	0,00
3 Rashodi poslovanja	0,00	99.144,00	46.500,00	0,00	0,00	0,00	46,90	0,00	0,00
35 Subvencije	0,00	99.144,00	46.500,00	0,00	0,00	0,00	46,90	0,00	0,00
Izvor 4.7. Kapitalne donacije od fizičkih osoba	82.102,52	32.783,00	32.783,00	32.782,53	32.782,53	39,93	100,00	100,00	100,00
4 Rashodi za nabavu nefinancijske imovine	82.102,52	32.783,00	32.783,00	32.782,53	32.782,53	39,93	100,00	100,00	100,00
42 Rashodi za nabavu proizvedene dugotrajne imovine	82.102,52	32.783,00	32.783,00	32.782,53	32.782,53	39,93	100,00	100,00	100,00
Kapitalni projekt K100002 IZGRADNJA VODOVodne MREŽE OGRANAK	15.820,05	199.085,00	201.040,00	199.084,21	199.084,21	1.258,43	100,98	99,03	100,00
Izvor 1.1. Prihodi od poreza	15.820,05	0,00	0,00	199.084,21	199.084,21	0,00	0,00	0,00	100,00
3 Rashodi poslovanja	8.256,51	0,00	0,00	172.539,65	172.539,65	0,00	0,00	0,00	100,00
38 Ostali rashodi	8.256,51	0,00	0,00	172.539,65	172.539,65	0,00	0,00	0,00	100,00
4 Rashodi za nabavu nefinancijske imovine	7.563,54	0,00	0,00	26.544,56	26.544,56	0,00	0,00	0,00	100,00
42 Rashodi za nabavu proizvedene dugotrajne imovine	7.563,54	0,00	0,00	26.544,56	26.544,56	0,00	0,00	0,00	100,00
Izvor 3.1. Komunalna naknada	0,00	199.085,00	201.040,00	0,00	0,00	0,00	100,98	0,00	0,00
3 Rashodi poslovanja	0,00	172.540,00	174.540,00	0,00	0,00	0,00	101,16	0,00	0,00
32 Materijalni rashodi	0,00	0,00	2.000,00	0,00	0,00	0,00	0,00	0,00	0,00
38 Ostali rashodi	0,00	172.540,00	172.540,00	0,00	0,00	0,00	100,00	0,00	0,00
4 Rashodi za nabavu nefinancijske imovine	0,00	26.545,00	26.500,00	0,00	0,00	0,00	99,83	0,00	0,00
42 Rashodi za nabavu proizvedene dugotrajne imovine	0,00	26.545,00	26.500,00	0,00	0,00	0,00	99,83	0,00	0,00
Program 1000 GO SPODARENJE KOMUNALNIM OTPADOM	17.420,13	368.969,00	460.669,00	368.969,41	368.969,41	2.118,06	124,85	80,09	100,00
Aktivnost A100001 ODVOZ OTPADA	13.355,49	10.617,00	102.317,00	10.617,83	10.617,83	79,50	963,71	10,38	100,00
Izvor 3.1. Komunalna naknada	13.355,49	10.617,00	19.817,00	10.617,83	10.617,83	79,50	186,65	53,58	100,00
3 Rashodi poslovanja	13.355,49	10.617,00	19.817,00	10.617,83	10.617,83	79,50	186,65	53,58	100,00
32 Materijalni rashodi	13.355,49	10.617,00	19.817,00	10.617,83	10.617,83	79,50	186,65	53,58	100,00
Izvor 4.1. Tekuće pomoći iz državnog proračuna	0,00	0,00	82.500,00	0,00	0,00	0,00	0,00	0,00	0,00
3 Rashodi poslovanja	0,00	0,00	82.500,00	0,00	0,00	0,00	0,00	0,00	0,00
32 Materijalni rashodi	0,00	0,00	82.500,00	0,00	0,00	0,00	0,00	0,00	0,00
Kapitalni projekt K100001 IZGRADNJA RECIKLAŽNOG DVORIŠTA	4.064,64	358.352,00	358.352,00	358.351,58	358.351,58	8.816,33	100,00	100,00	100,00
Izvor 1.1. Prihodi od poreza	4.064,64	0,00	0,00	0,00	0,00	0,00	0,00	0,00	0,00
4 Rashodi za nabavu nefinancijske imovine	4.064,64	0,00	0,00	0,00	0,00	0,00	0,00	0,00	0,00
42 Rashodi za nabavu proizvedene dugotrajne imovine	4.064,64	0,00	0,00	0,00	0,00	0,00	0,00	0,00	0,00
Izvor 3.1. Komunalna naknada	0,00	132.723,00	132.723,00	132.722,81	132.722,81	0,00	100,00	100,00	100,00
4 Rashodi za nabavu nefinancijske imovine	0,00	132.723,00	132.723,00	132.722,81	132.722,81	0,00	100,00	100,00	100,00
42 Rashodi za nabavu proizvedene dugotrajne imovine	0,00	132.723,00	132.723,00	132.722,81	132.722,81	0,00	100,00	100,00	100,00
Izvor 4.2. Kapitalne pomoći	0,00	225.629,00	225.629,00	225.628,77	225.628,77	0,00	100,00	100,00	100,00
4 Rashodi za nabavu nefinancijske imovine	0,00	225.629,00	225.629,00	225.628,77	225.628,77	0,00	100,00	100,00	100,00
42 Rashodi za nabavu proizvedene dugotrajne imovine	0,00	225.629,00	225.629,00	225.628,77	225.628,77	0,00	100,00	100,00	100,00
Program 1000 ZAŠTITA OD POŽARA	39.182,29	18.581,00	19.000,00	18.581,19	18.581,19	47,42	102,25	97,80	100,00
Aktivnost A100001 PROTUPOŽARNA ZAŠTITA	39.182,29	18.581,00	19.000,00	18.581,19	18.581,19	47,42	102,25	97,80	100,00
Izvor 1.1. Prihodi od poreza	39.182,29	18.581,00	19.000,00	18.581,19	18.581,19	47,42	102,25	97,80	100,00
3 Rashodi poslovanja	39.182,29	18.581,00	19.000,00	18.581,19	18.581,19	47,42	102,25	97,80	100,00
32 Materijalni rashodi	39.182,29	18.581,00	19.000,00	18.581,19	18.581,19	47,42	102,25	97,80	100,00

SLUŽBENI GLASNIK OPĆINE ZEMUNIK DONJI
Zemunik Donji, 14. prosinca 2023. godine

Broj 59

Godina: VII

Program 1000 ZAŠTITA I SPAŠAVANJE STANOVNIŠTVA I MATERIJALNIH DO	2.140,15	5.176,00	5.285,00	5.176,19	5.176,19	241,85	102,11	97,94	100,00
Aktivnost A100001 CIVILNA ZAŠTITA	1.741,98	3.185,00	3.258,00	3.185,35	3.185,35	182,84	102,29	97,77	100,00
Izvor 1.1. Prihodi od poreza	1.741,98	3.185,00	3.258,00	3.185,35	3.185,35	182,84	102,29	97,77	100,00
3 Rashodi poslovanja	1.741,98	3.185,00	3.258,00	3.185,35	3.185,35	182,84	102,29	97,77	100,00
32 Materijalni rashodi	1.741,98	3.185,00	3.258,00	3.185,35	3.185,35	182,84	102,29	97,77	100,00
Aktivnost A100002 GORSKA SLUŽBA SPAŠAVANJA	398,17	664,00	700,00	663,61	663,61	166,76	105,42	94,80	100,00
Izvor 1.1. Prihodi od poreza	398,17	664,00	700,00	663,61	663,61	166,76	105,42	94,80	100,00
3 Rashodi poslovanja	398,17	664,00	700,00	663,61	663,61	166,76	105,42	94,80	100,00
38 Ostali rashodi	398,17	664,00	700,00	663,61	663,61	166,76	105,42	94,80	100,00
Kapitalni projekt K100001 OPREMA ZA ZAŠTITU I SPAŠAVANJE	0,00	1.327,00	1.327,00	1.327,23	1.327,23	0,00	100,00	100,02	100,00
Izvor 1.1. Prihodi od poreza	0,00	0,00	0,00	1.327,23	1.327,23	0,00	0,00	0,00	100,00
4 Rashodi za nabavu nefinancijske imovine	0,00	0,00	0,00	1.327,23	1.327,23	0,00	0,00	0,00	100,00
42 Rashodi za nabavu proizvedene dugotrajne imovine	0,00	0,00	0,00	1.327,23	1.327,23	0,00	0,00	0,00	100,00
Izvor 4.1. Tekuće pomoći iz državnog proračuna	0,00	0,00	1.327,00	0,00	0,00	0,00	0,00	0,00	0,00
4 Rashodi za nabavu nefinancijske imovine	0,00	0,00	1.327,00	0,00	0,00	0,00	0,00	0,00	0,00
42 Rashodi za nabavu proizvedene dugotrajne imovine	0,00	0,00	1.327,00	0,00	0,00	0,00	0,00	0,00	0,00
Izvor 6.3. Prihod od prodaje stanova u vlasništvu Općine Zemunik Donji	0,00	1.327,00	0,00	0,00	0,00	0,00	0,00	0,00	0,00
4 Rashodi za nabavu nefinancijske imovine	0,00	1.327,00	0,00	0,00	0,00	0,00	0,00	0,00	0,00
42 Rashodi za nabavu proizvedene dugotrajne imovine	0,00	1.327,00	0,00	0,00	0,00	0,00	0,00	0,00	0,00
Program 1000 JAVNE POTREBE U ŠPORTU	46.469,27	39.684,00	560.747,00	39.684,12	39.684,12	85,40	1.413,03	7,08	100,00
Aktivnost A100001 FINANCIRANJE RADA ŠPORTSKIH UDRUGA	44.743,88	33.711,00	35.039,00	33.711,60	33.711,60	75,34	103,94	96,21	100,00
Izvor 1.1. Prihodi od poreza	44.743,88	20.439,00	21.039,00	33.711,60	33.711,60	45,68	102,94	160,23	100,00
3 Rashodi poslovanja	44.743,88	20.439,00	21.039,00	33.711,60	33.711,60	45,68	102,94	160,23	100,00
38 Ostali rashodi	44.743,88	20.439,00	21.039,00	33.711,60	33.711,60	45,68	102,94	160,23	100,00
Izvor 4.1. Tekuće pomoći iz državnog proračuna	0,00	13.272,00	14.000,00	0,00	0,00	0,00	105,49	0,00	0,00
3 Rashodi poslovanja	0,00	13.272,00	14.000,00	0,00	0,00	0,00	105,49	0,00	0,00
38 Ostali rashodi	0,00	13.272,00	14.000,00	0,00	0,00	0,00	105,49	0,00	0,00
Aktivnost A100002 ŠPORTSKA NATJECANJA	1.725,39	5.973,00	5.708,00	5.972,52	5.972,52	346,18	95,56	104,63	100,00
Izvor 1.1. Prihodi od poreza	1.725,39	5.973,00	5.708,00	5.972,52	5.972,52	346,18	95,56	104,63	100,00
3 Rashodi poslovanja	1.725,39	5.973,00	5.708,00	5.972,52	5.972,52	346,18	95,56	104,63	100,00
38 Ostali rashodi	1.725,39	5.973,00	5.708,00	5.972,52	5.972,52	346,18	95,56	104,63	100,00
Kapitalni projekt K100004 IZGRADNJA SPORTSKE INFRASTRUKTURE- Izgrad	0,00	0,00	100.000,00	0,00	0,00	0,00	0,00	0,00	0,00
Izvor 1.1. Prihodi od poreza	0,00	0,00	100.000,00	0,00	0,00	0,00	0,00	0,00	0,00
4 Rashodi za nabavu nefinancijske imovine	0,00	0,00	100.000,00	0,00	0,00	0,00	0,00	0,00	0,00
42 Rashodi za nabavu proizvedene dugotrajne imovine	0,00	0,00	100.000,00	0,00	0,00	0,00	0,00	0,00	0,00
Kapitalni projekt K100005 IZGRADNJA MONTAŽNE HALE NA SPORTSKOM CE	0,00	0,00	250.000,00	0,00	0,00	0,00	0,00	0,00	0,00
Izvor 1.1. Prihodi od poreza	0,00	0,00	6.650,00	0,00	0,00	0,00	0,00	0,00	0,00
4 Rashodi za nabavu nefinancijske imovine	0,00	0,00	6.650,00	0,00	0,00	0,00	0,00	0,00	0,00
42 Rashodi za nabavu proizvedene dugotrajne imovine	0,00	0,00	6.650,00	0,00	0,00	0,00	0,00	0,00	0,00
Izvor 6.1. Prihodi od prodaje zemljišta	0,00	0,00	243.350,00	0,00	0,00	0,00	0,00	0,00	0,00
4 Rashodi za nabavu nefinancijske imovine	0,00	0,00	243.350,00	0,00	0,00	0,00	0,00	0,00	0,00
42 Rashodi za nabavu proizvedene dugotrajne imovine	0,00	0,00	243.350,00	0,00	0,00	0,00	0,00	0,00	0,00
Kapitalni projekt K100006 IZGRADNJA SVLAČIONICA NA SPORTSKOM IGRAL	0,00	0,00	170.000,00	0,00	0,00	0,00	0,00	0,00	0,00
Izvor 1.1. Prihodi od poreza	0,00	0,00	5.000,00	0,00	0,00	0,00	0,00	0,00	0,00
3 Rashodi poslovanja	0,00	0,00	5.000,00	0,00	0,00	0,00	0,00	0,00	0,00
32 Materijalni rashodi	0,00	0,00	5.000,00	0,00	0,00	0,00	0,00	0,00	0,00
Izvor 3.1. Komunalna naknada	0,00	0,00	33.000,00	0,00	0,00	0,00	0,00	0,00	0,00
4 Rashodi za nabavu nefinancijske imovine	0,00	0,00	33.000,00	0,00	0,00	0,00	0,00	0,00	0,00
42 Rashodi za nabavu proizvedene dugotrajne imovine	0,00	0,00	33.000,00	0,00	0,00	0,00	0,00	0,00	0,00
Izvor 4.2. Kapitalne pomoći	0,00	0,00	132.000,00	0,00	0,00	0,00	0,00	0,00	0,00
4 Rashodi za nabavu nefinancijske imovine	0,00	0,00	132.000,00	0,00	0,00	0,00	0,00	0,00	0,00
42 Rashodi za nabavu proizvedene dugotrajne imovine	0,00	0,00	132.000,00	0,00	0,00	0,00	0,00	0,00	0,00
Program 1000 JAVNE POTREBE U KULTURI	2.654,46	8.495,00	8.495,00	8.494,25	8.494,25	320,03	100,00	99,99	100,00
Aktivnost A100001 POKRETNIA KNJIŽNICA BIBLIUBUS	663,62	664,00	664,00	663,61	663,61	100,06	100,00	99,94	100,00
Izvor 1.1. Prihodi od poreza	663,62	664,00	664,00	663,61	663,61	100,06	100,00	99,94	100,00
3 Rashodi poslovanja	663,62	664,00	664,00	663,61	663,61	100,06	100,00	99,94	100,00
32 Materijalni rashodi	663,62	664,00	664,00	663,61	663,61	100,06	100,00	99,94	100,00
Aktivnost A100002 FINANCIRANJE RADA KULTURNIH DRUŠTAVA	1.990,84	7.831,00	7.831,00	7.830,64	7.830,64	393,35	100,00	100,00	100,00
Izvor 1.1. Prihodi od poreza	1.990,84	7.831,00	7.831,00	7.830,64	7.830,64	393,35	100,00	100,00	100,00
3 Rashodi poslovanja	1.990,84	7.831,00	7.831,00	7.830,64	7.830,64	393,35	100,00	100,00	100,00
38 Ostali rashodi	1.990,84	7.831,00	7.831,00	7.830,64	7.830,64	393,35	100,00	100,00	100,00
Program 1000 JAVNE POTREBE U ŠKOLSTVU IZVAN STANDARDA	42.234,71	40.347,00	64.148,00	40.347,74	40.347,74	95,53	158,99	62,90	100,00
Aktivnost A100001 STIPENDIJE UČENICIMA I STUDENTIMA	25.628,20	20.438,00	33.530,00	20.439,32	20.439,32	79,75	164,06	60,96	100,00
Izvor 1.1. Prihodi od poreza	25.628,20	20.438,00	33.530,00	20.439,32	20.439,32	79,75	164,06	60,96	100,00
3 Rashodi poslovanja	25.628,20	20.438,00	33.530,00	20.439,32	20.439,32	79,75	164,06	60,96	100,00
37 Naknade građanima i kućanstvima na temelju osiguranja i druge naknad	25.628,20	20.438,00	33.530,00	20.439,32	20.439,32	79,75	164,06	60,96	100,00
Aktivnost A100002 SUFINANCIRANJE JAVNOG PRIJEVOZA SREDNJOŠKOLCI	3.542,79	10.618,00	10.618,00	10.617,82	10.617,82	299,71	100,00	100,00	100,00
Izvor 1.1. Prihodi od poreza	3.542,79	10.618,00	10.618,00	10.617,82	10.617,82	299,71	100,00	100,00	100,00
3 Rashodi poslovanja	3.542,79	10.618,00	10.618,00	10.617,82	10.617,82	299,71	100,00	100,00	100,00
37 Naknade građanima i kućanstvima na temelju osiguranja i druge naknad	3.542,79	10.618,00	10.618,00	10.617,82	10.617,82	299,71	100,00	100,00	100,00

SLUŽBENI GLASNIK OPĆINE ZEMUNIK DONJI
Zemunik Donji, 14. prosinca 2023. godine

Broj 59

Godina: VII

Aktivnost A100003 SUFINANCIRANJE UDŽBENIKA OSNOVNOŠKOLCIMA	13.063,72	9.291,00	20.000,00	9.290,60	9.290,60	71,12	215,26	46,45	100,00
Izvor 1.1. Prihodi od poreza	13.063,72	9.291,00	20.000,00	9.290,60	9.290,60	71,12	215,26	46,45	100,00
3 Rashodi poslovanja	13.063,72	9.291,00	20.000,00	9.290,60	9.290,60	71,12	215,26	46,45	100,00
37 Naknade građanima i kućanstvima na temelju osiguranja i druge naknad	13.063,72	9.291,00	20.000,00	9.290,60	9.290,60	71,12	215,26	46,45	100,00
Program 1000 POMOĆ ZA RAD ZDRAVSTVENIH SLUŽBI	0,00	664,00	664,00	663,61	663,61	0,00	100,00	99,94	100,00
Aktivnost A100001 SLUŽBE JAVNOG ZDRAVSTVA	0,00	664,00	664,00	663,61	663,61	0,00	100,00	99,94	100,00
Izvor 1.1. Prihodi od poreza	0,00	664,00	664,00	663,61	663,61	0,00	100,00	99,94	100,00
3 Rashodi poslovanja	0,00	664,00	664,00	663,61	663,61	0,00	100,00	99,94	100,00
38 Ostali rashodi	0,00	664,00	664,00	663,61	663,61	0,00	100,00	99,94	100,00
Program 1000 OPĆINSKI PROGRAM SOCIJALNE SKRBI	41.262,12	32.516,00	139.926,00	32.517,09	32.517,09	78,80	430,33	23,24	100,00
Aktivnost A100001 POMOĆ SOCIJALNO UGROŽENIM KATEGOR.STANOVNIŠT	22.646,69	13.272,00	16.945,00	13.272,28	13.272,28	58,60	125,41	79,74	100,00
Izvor 1.1. Prihodi od poreza	22.646,69	11.945,00	15.945,00	13.272,28	13.272,28	52,75	133,49	83,24	100,00
3 Rashodi poslovanja	22.646,69	11.945,00	15.945,00	13.272,28	13.272,28	52,75	133,49	83,24	100,00
37 Naknade građanima i kućanstvima na temelju osiguranja i druge naknad	22.646,69	11.945,00	15.945,00	13.272,28	13.272,28	52,75	133,49	83,24	100,00
Izvor 4.1. Tekuće pomoći iz državnog proračuna	0,00	1.327,00	700,00	0,00	0,00	0,00	52,75	0,00	0,00
3 Rashodi poslovanja	0,00	1.327,00	700,00	0,00	0,00	0,00	52,75	0,00	0,00
37 Naknade građanima i kućanstvima na temelju osiguranja i druge naknad	0,00	1.327,00	700,00	0,00	0,00	0,00	52,75	0,00	0,00
Aktivnost A100002 POMOĆ SOCIJALNO UGROŽENIM KATEGOR.STANOVNIŠT	18.615,43	19.244,00	19.281,00	19.244,81	19.244,81	103,38	100,19	99,81	100,00
Izvor 1.1. Prihodi od poreza	18.615,43	0,00	0,00	19.244,81	19.244,81	0,00	0,00	0,00	100,00
3 Rashodi poslovanja	18.615,43	0,00	0,00	19.244,81	19.244,81	0,00	0,00	0,00	100,00
37 Naknade građanima i kućanstvima na temelju osiguranja i druge naknad	18.615,43	0,00	0,00	19.244,81	19.244,81	0,00	0,00	0,00	100,00
Izvor 4.1. Tekuće pomoći iz državnog proračuna	0,00	19.244,00	19.281,00	0,00	0,00	0,00	100,19	0,00	0,00
3 Rashodi poslovanja	0,00	19.244,00	19.281,00	0,00	0,00	0,00	100,19	0,00	0,00
37 Naknade građanima i kućanstvima na temelju osiguranja i druge naknad	0,00	19.244,00	19.281,00	0,00	0,00	0,00	100,19	0,00	0,00
Aktivnost A100003 SUFINANCIRANJE EDUKACIJSKO-REHABILITACIJSKOG PF	0,00	0,00	2.000,00	0,00	0,00	0,00	0,00	0,00	0,00
Izvor 1.1. Prihodi od poreza	0,00	0,00	2.000,00	0,00	0,00	0,00	0,00	0,00	0,00
3 Rashodi poslovanja	0,00	0,00	2.000,00	0,00	0,00	0,00	0,00	0,00	0,00
37 Naknade građanima i kućanstvima na temelju osiguranja i druge naknad	0,00	0,00	2.000,00	0,00	0,00	0,00	0,00	0,00	0,00
Tekući projekt T100004 FINANCIRANJE PROJEKTA "ZAŽELI"	0,00	0,00	102.000,00	0,00	0,00	0,00	0,00	0,00	0,00
Izvor 4.8. tekuće pomoći	0,00	0,00	102.000,00	0,00	0,00	0,00	0,00	0,00	0,00
3 Rashodi poslovanja	0,00	0,00	102.000,00	0,00	0,00	0,00	0,00	0,00	0,00
37 Naknade građanima i kućanstvima na temelju osiguranja i druge naknad	0,00	0,00	102.000,00	0,00	0,00	0,00	0,00	0,00	0,00
Program 1001 IZGRADNJA OSTALIH OBJEKATA	490.624,27	1.462.419,00	1.928.327,00	428.243,42	428.243,42	298,07	131,86	22,21	100,00
Kapitalni projekt K100001 IZGRADNJA ŠPORTSKE DVORANE	300.946,57	1.035.503,00	626.327,00	1.327,23	1.327,23	344,08	60,49	0,21	100,00
Izvor 1.1. Prihodi od poreza	11.386,11	147.322,00	146.327,00	1.327,23	1.327,23	1.293,87	99,32	0,91	100,00
3 Rashodi poslovanja	1.867,40	1.327,00	1.327,00	1.327,23	1.327,23	71,06	100,00	100,02	100,00
32 Materijalni rashodi	1.867,40	1.327,00	1.327,00	1.327,23	1.327,23	71,06	100,00	100,02	100,00
4 Rashodi za nabavu nefinancijske imovine	9.518,71	145.995,00	145.000,00	0,00	0,00	1.533,77	99,32	0,00	0,00
42 Rashodi za nabavu proizvedene dugotrajne imovine	9.518,71	145.995,00	145.000,00	0,00	0,00	1.533,77	99,32	0,00	0,00
Izvor 4.1. Tekuće pomoći iz državnog proračuna	0,00	0,00	86.594,83	0,00	0,00	0,00	0,00	0,00	0,00
4 Rashodi za nabavu nefinancijske imovine	0,00	0,00	86.594,83	0,00	0,00	0,00	0,00	0,00	0,00
42 Rashodi za nabavu proizvedene dugotrajne imovine	0,00	0,00	86.594,83	0,00	0,00	0,00	0,00	0,00	0,00
Izvor 4.2. Kapitalne pomoći	0,00	0,00	80.000,00	0,00	0,00	0,00	0,00	0,00	0,00
4 Rashodi za nabavu nefinancijske imovine	0,00	0,00	80.000,00	0,00	0,00	0,00	0,00	0,00	0,00
42 Rashodi za nabavu proizvedene dugotrajne imovine	0,00	0,00	80.000,00	0,00	0,00	0,00	0,00	0,00	0,00
Izvor 8.3. primljeni krediti od tuzemnih kreditnih institucija izvan ja	289.560,46	888.181,00	0,00	0,00	0,00	306,73	0,00	0,00	0,00
4 Rashodi za nabavu nefinancijske imovine	289.560,46	888.181,00	0,00	0,00	0,00	306,73	0,00	0,00	0,00
42 Rashodi za nabavu proizvedene dugotrajne imovine	289.560,46	888.181,00	0,00	0,00	0,00	306,73	0,00	0,00	0,00
Izvor 8.5. Prenesena sredstva- neiskorištena kreditna sredstva	0,00	0,00	313.405,17	0,00	0,00	0,00	0,00	0,00	0,00
4 Rashodi za nabavu nefinancijske imovine	0,00	0,00	313.405,17	0,00	0,00	0,00	0,00	0,00	0,00
42 Rashodi za nabavu proizvedene dugotrajne imovine	0,00	0,00	313.405,17	0,00	0,00	0,00	0,00	0,00	0,00
Kapitalni projekt K100002 IZGRADNJA DRUŠTVENOG DOMA -Zemunik Gomji	0,00	426.916,00	552.000,00	426.916,19	426.916,19	0,00	129,30	77,34	100,00
Izvor 3.1. Komunalna naknada	0,00	0,00	61.552,00	0,00	0,00	0,00	0,00	0,00	0,00
3 Rashodi poslovanja	0,00	0,00	10.000,00	0,00	0,00	0,00	0,00	0,00	0,00
32 Materijalni rashodi	0,00	0,00	10.000,00	0,00	0,00	0,00	0,00	0,00	0,00
4 Rashodi za nabavu nefinancijske imovine	0,00	0,00	51.552,00	0,00	0,00	0,00	0,00	0,00	0,00
42 Rashodi za nabavu proizvedene dugotrajne imovine	0,00	0,00	51.552,00	0,00	0,00	0,00	0,00	0,00	0,00
Izvor 3.2. Komunalni doprinos	0,00	0,00	30.448,00	0,00	0,00	0,00	0,00	0,00	0,00
4 Rashodi za nabavu nefinancijske imovine	0,00	0,00	30.448,00	0,00	0,00	0,00	0,00	0,00	0,00
42 Rashodi za nabavu proizvedene dugotrajne imovine	0,00	0,00	30.448,00	0,00	0,00	0,00	0,00	0,00	0,00
Izvor 4.2. Kapitalne pomoći	0,00	426.916,00	358.610,00	426.916,19	426.916,19	0,00	84,00	119,05	100,00
4 Rashodi za nabavu nefinancijske imovine	0,00	426.916,00	358.610,00	426.916,19	426.916,19	0,00	84,00	119,05	100,00
42 Rashodi za nabavu proizvedene dugotrajne imovine	0,00	426.916,00	358.610,00	426.916,19	426.916,19	0,00	84,00	119,05	100,00
Izvor 4.8. tekuće pomoći	0,00	0,00	101.390,00	0,00	0,00	0,00	0,00	0,00	0,00
4 Rashodi za nabavu nefinancijske imovine	0,00	0,00	101.390,00	0,00	0,00	0,00	0,00	0,00	0,00
42 Rashodi za nabavu proizvedene dugotrajne imovine	0,00	0,00	101.390,00	0,00	0,00	0,00	0,00	0,00	0,00
Kapitalni projekt K100003 IZGRADNJA STAMBENE ZGRADE č.z. 7316 Zemunii	189.677,70	0,00	750.000,00	0,00	0,00	0,00	0,00	0,00	0,00
Izvor 1.1. Prihodi od poreza	189.677,70	0,00	0,00	0,00	0,00	0,00	0,00	0,00	0,00
4 Rashodi za nabavu nefinancijske imovine	189.677,70	0,00	0,00	0,00	0,00	0,00	0,00	0,00	0,00
42 Rashodi za nabavu proizvedene dugotrajne imovine	189.677,70	0,00	0,00	0,00	0,00	0,00	0,00	0,00	0,00
Izvor 6.3. Prihod od prodaje stanova u vlasništvu Općine Zemunik Donji	0,00	0,00	375.000,00	0,00	0,00	0,00	0,00	0,00	0,00
4 Rashodi za nabavu nefinancijske imovine	0,00	0,00	375.000,00	0,00	0,00	0,00	0,00	0,00	0,00
42 Rashodi za nabavu proizvedene dugotrajne imovine	0,00	0,00	375.000,00	0,00	0,00	0,00	0,00	0,00	0,00

SLUŽBENI GLASNIK OPĆINE ZEMUNIK DONJI
Zemunik Donji, 14. prosinca 2023. godine

Broj 59

Godina: VII

Izvor 8.3. primljeni krediti od tuzemnih kreditnih institucija izvan ja	0,00	0,00	375.000,00	0,00	0,00	0,00	0,00	0,00	0,00
4 Rashodi za nabavu nefinancijske imovine	0,00	0,00	375.000,00	0,00	0,00	0,00	0,00	0,00	0,00
42 Rashodi za nabavu proizvedene dugotrajne imovine	0,00	0,00	375.000,00	0,00	0,00	0,00	0,00	0,00	0,00
Glava 00202 JAVNA U STANOVA PREDŠKOLSKOG ODGOJA	212.643,51	242.205,00	326.900,00	242.205,85	242.205,85	113,90	134,97	74,09	100,00
46340 DJEČJI VRTIĆ ZVJEZDICE	212.643,51	242.205,00	326.900,00	242.205,85	242.205,85	113,90	134,97	74,09	100,00
Program 1000 PREDŠKOLSKI ODGOJ I NAOBRAZBA	212.643,51	242.205,00	326.900,00	242.205,85	242.205,85	113,90	134,97	74,09	100,00
Aktivnost A100001 DJEČJI VRTIĆ "ZVJEZDICE" ZEMUNIK DONJI	212.643,51	242.205,00	326.900,00	242.205,85	242.205,85	113,90	134,97	74,09	100,00
Izvor 1.1. Prihodi od poreza	212.643,51	0,00	0,00	187.006,41	187.006,41	0,00	0,00	0,00	100,00
3 Rashodi poslovanja	212.643,51	0,00	0,00	185.679,18	185.679,18	0,00	0,00	0,00	100,00
31 Rashodi za zaposlene	201.621,26	0,00	0,00	172.539,64	172.539,64	0,00	0,00	0,00	100,00
32 Materijalni rashodi	10.235,46	0,00	0,00	12.475,93	12.475,93	0,00	0,00	0,00	100,00
34 Financijski rashodi	786,79	0,00	0,00	663,61	663,61	0,00	0,00	0,00	100,00
4 Rashodi za nabavu nefinancijske imovine	0,00	0,00	0,00	1.327,23	1.327,23	0,00	0,00	0,00	100,00
45 Rashodi za dodatna ulaganja na nefinancijskoj imovini	0,00	0,00	0,00	1.327,23	1.327,23	0,00	0,00	0,00	100,00
Izvor 2.3. Vlastiti prihodi- Proračunski korisnik Dj. vrtić	0,00	52.278,00	60.050,00	52.279,53	52.279,53	0,00	114,87	87,06	100,00
3 Rashodi poslovanja	0,00	52.013,00	58.900,00	52.014,08	52.014,08	0,00	113,24	88,31	100,00
32 Materijalni rashodi	0,00	51.947,00	58.850,00	51.947,72	51.947,72	0,00	113,29	88,27	100,00
34 Financijski rashodi	0,00	66,00	50,00	66,36	66,36	0,00	75,76	132,72	100,00
4 Rashodi za nabavu nefinancijske imovine	0,00	265,00	1.150,00	265,45	265,45	0,00	433,96	23,08	100,00
42 Rashodi za nabavu proizvedene dugotrajne imovine	0,00	265,00	1.150,00	265,45	265,45	0,00	433,96	23,08	100,00
Izvor 4.1. Tekuće pomoći iz državnog proračuna	0,00	187.008,00	74.018,00	0,00	0,00	0,00	39,58	0,00	0,00
3 Rashodi poslovanja	0,00	185.681,00	73.168,00	0,00	0,00	0,00	39,41	0,00	0,00
31 Rashodi za zaposlene	0,00	172.540,00	72.468,00	0,00	0,00	0,00	42,00	0,00	0,00
32 Materijalni rashodi	0,00	12.477,00	700,00	0,00	0,00	0,00	5,61	0,00	0,00
34 Financijski rashodi	0,00	664,00	0,00	0,00	0,00	0,00	0,00	0,00	0,00
4 Rashodi za nabavu nefinancijske imovine	0,00	1.327,00	850,00	0,00	0,00	0,00	64,05	0,00	0,00
42 Rashodi za nabavu proizvedene dugotrajne imovine	0,00	0,00	850,00	0,00	0,00	0,00	0,00	0,00	0,00
45 Rashodi za dodatna ulaganja na nefinancijskoj imovini	0,00	1.327,00	0,00	0,00	0,00	0,00	0,00	0,00	0,00
Izvor 4.3. Tekuće pomoći iz županijskoproračuna-Proračunski korisnik Dj.	0,00	2.919,00	0,00	2.919,91	2.919,91	0,00	0,00	0,00	100,00
3 Rashodi poslovanja	0,00	1.194,00	0,00	1.194,51	1.194,51	0,00	0,00	0,00	100,00
32 Materijalni rashodi	0,00	1.194,00	0,00	1.194,51	1.194,51	0,00	0,00	0,00	100,00
4 Rashodi za nabavu nefinancijske imovine	0,00	1.725,00	0,00	1.725,40	1.725,40	0,00	0,00	0,00	100,00
42 Rashodi za nabavu proizvedene dugotrajne imovine	0,00	1.725,00	0,00	1.725,40	1.725,40	0,00	0,00	0,00	100,00
Izvor 4.4. Tekuće pomoći iz gradskih proračuna-Proračunski korisnik Dj.	0,00	0,00	2.200,00	0,00	0,00	0,00	0,00	0,00	0,00
3 Rashodi poslovanja	0,00	0,00	1.500,00	0,00	0,00	0,00	0,00	0,00	0,00
32 Materijalni rashodi	0,00	0,00	1.500,00	0,00	0,00	0,00	0,00	0,00	0,00
4 Rashodi za nabavu nefinancijske imovine	0,00	0,00	700,00	0,00	0,00	0,00	0,00	0,00	0,00
42 Rashodi za nabavu proizvedene dugotrajne imovine	0,00	0,00	700,00	0,00	0,00	0,00	0,00	0,00	0,00
Izvor 4.5. Prihodi iz nadležnog proračuna za financ.rashoda Dj. vrtića	0,00	0,00	190.632,00	0,00	0,00	0,00	0,00	0,00	0,00
3 Rashodi poslovanja	0,00	0,00	189.132,00	0,00	0,00	0,00	0,00	0,00	0,00
31 Rashodi za zaposlene	0,00	0,00	173.032,00	0,00	0,00	0,00	0,00	0,00	0,00
32 Materijalni rashodi	0,00	0,00	14.800,00	0,00	0,00	0,00	0,00	0,00	0,00
34 Financijski rashodi	0,00	0,00	1.300,00	0,00	0,00	0,00	0,00	0,00	0,00
4 Rashodi za nabavu nefinancijske imovine	0,00	0,00	1.500,00	0,00	0,00	0,00	0,00	0,00	0,00
45 Rashodi za dodatna ulaganja na nefinancijskoj imovini	0,00	0,00	1.500,00	0,00	0,00	0,00	0,00	0,00	0,00

OPĆINA ZEMUNIK DONJI

OBRAZLOŽENJE PRORAČUNA ZA 2024. GODINU I PROJEKCIJE ZA 2025. i 2026. GODINU

Zemunik Donji, prosinac 2023.

SADRŽAJ

1. UVOD
2. PRETPOSTAVKE ZA IZRADU PRORAČUNA OPĆINE ZEMUNIK DONJI ZA 2024. I PROJEKCIJA ZA 2025. I 2026. GODINU
3. PRIHODI I PRIMICI PRORAČUNA OPĆINE ZEMUNIK DONJI
4. RASHODI I IZDACI PRORAČUNA OPĆINE ZEMUNIK DONJI
5. ZAKLJUČAK

1. UVOD

Na temelju članka 43. Zakona o proračunu („Narodne novine“, broj 144/21), predstavničko tijelo JLP(R)S obvezno je na prijedlog izvršnog tijela do kraja tekuće godine donijeti proračun za iduću proračunsku godinu i projekcije proračuna za slijedeće dvije proračunske godine. Uz proračun se donosi i Odluka o izvršavanju proračuna za narednu godinu. Navedenim aktima omogućava se financiranje poslova koje izvršava jedinstveni upravni odjel, radi ostvarivanja javnih potreba i prava građana, koji se temeljem zakona i drugih na zakonu zasnovanih propisa, financiraju iz javnih prihoda, odnosno iz proračuna općine. Za izradu prijedloga planskih dokumenata obvezna je primjena zakonom propisane metodologije vezane za sadržaj proračuna.

Planiranju Proračuna Općine Zemunik Donji pristupilo se racionalno i odgovorno vodeći računa o postignutoj stabilnosti i održivosti Proračuna.

Temeljem članka 24. Zakona o proračunu, Jedinstveni upravni odjel, po primitku uputa Ministarstva financija, izrađuje svoje upute za izradu proračuna i dostavlja ih proračunskim korisnicima. U uputama se utvrđuju tzv. Limiti, odnosno visina sredstava unutar kojih proračunski korisnik izrađuje svoje financijske planove.

Zakonom o proračunu definiran je sustav planiranja kojim je definirano da predstavničko tijelo JLP(R)S usvaja proračun za 2024. godinu te projekcije za 2025. i 2026. godinu na razini skupine ekonomske klasifikacije (druga razina računskog plana).

Važnost procesa planiranja, odnosno izrade financijskih planova, prepoznata je u kontekstu davanja izjave o fiskalnoj odgovornosti temeljem Zakona o fiskalnoj odgovornosti i Uredbe o sastavljanju i predaji Izjave o fiskalnoj odgovornosti i izvještaja o primjeni fiskalnih pravila („Narodne novine“ broj 95/19). Čelnik jedinice lokalne i područne (regionalne) samouprave odnosno proračunskog korisnika odgovoran je za zakonito planiranje i izvršavanje proračuna odnosno financijskog plana te za svrhovitost, učinkovitost i ekonomično raspolaganje proračunskim sredstvima proračuna odnosno financijskog plana. Prijedlog proračuna Općine Zemunik Donji za 2024-2026. godinu izrađen je prema metodologiji propisanoj Zakonom o proračunu i Pravilnikom o proračunskim klasifikacijama („Narodne novine“ broj 26/10, 120/13, 1/20 i 144/2), Pravilnikom o proračunskom računovodstvu i računskom planu („Narodne novine“ broj 124/14, 115/15, 87/16, 3/18, 126/19 i 108/20) i Zakonom o fiskalnoj odgovornosti („Narodne novine“ broj 111/18).

Proračun se sastoji od općeg i posebnog dijela.

Opći dio proračuna sastoji se od Računa Prihoda i rashoda i Računa financiranja.

U računu prihoda i rashoda planirani prihodi i primici iskazani su po prirodnim vrstama, a rashodi i izdaci po ekonomskoj namjeni u skladu sa Računskim planom proračuna i Pravilnikom o proračunskom računovodstvu. U Računu financiranja iskazani su primici od financijske imovine i zaduživanja te izdaci za financijsku imovinu i otplate kredita i zajmova.

U Posebnom dijelu proračuna rashodi i izdaci raspoređeni su po programima tj. po njihovim sastavnim dijelovima (aktivnostima, tekućim i kapitalnim projektima). U okviru programa, projekata i aktivnosti, rashodi i izdaci su iskazani prema ekonomskoj i funkcijskoj klasifikaciji, te prema izvorima financiranja.

Proračun mora biti uravnotežen, odnosno ukupni rashodi i izdaci moraju biti jednaki ukupnim prihodima i primicima te raspoloživim sredstvima iz prethodnih godina. U proračunu se iskazuju svi prihodi i primici te rashodi i izdaci koji se planiraju prema organizacijskoj, ekonomskoj, funkcijskoj, programskoj klasifikaciji i izvorima financiranja. U proračunu se svi rashodi i izdaci vežu uz programe, aktivnosti, tekuće i kapitalne projekte te izvore iz kojih će se financirati.

U proračunu Općine Zemunik Donji su sadržani i konsolidirani planovi proračunskih korisnika izrađeni po programima, koji su usklađeni s proračunom i važećim propisima. Svi prihodi koje proračunski korisnik ostvari od obavljanja poslova ostaju na računu proračunskog korisnika, što je regulirano Odlukom o izvršavanju proračuna za 2024. godinu.

2. PRETPOSTAVKE ZA IZRADU PRORAČUNA OPĆINE ZEMUNIK DONJI ZA 2024. GODINU I PROJEKCIJA ZA 2025. I 2026. GODINU

Na osnovi članka 42. Zakona o proračunu („Narodne novine“ 144/21), predstavničko tijelo jedinice lokalne i područne (regionalne) samouprave donosi proračun za iduću kalendarsku godinu i projekcije proračuna za slijedeće dvije proračunske godine do konca tekuće godine kako bi se omogućila primjena proračuna od 01. siječnja godine za koju se donosi proračun kako bi se omogućilo financiranje poslova, funkcija i programa koji se financiraju iz javnih prihoda, a radi ostvarivanja javnih interesa i potreba građana.

Proračun Općine Zemunik Donji za 2024. godinu i projekcije za 2025. i 2026. godinu donesene su temeljem Smjernica ekonomske i fiskalne politike Vlade RH za trogodišnje razdoblje, Uputa za izradu proračuna JLP(R) S i uputa proračunskom korisniku Općine Zemunik Donji.

Proračunski korisnik Općine Zemunik Donji u Proračunu za 2024.-2026. godinu su : Dječji vrtić „Zvezdice“ Zemunik Donji. Sukladno članku 28. Zakona o proračunu („Narodne novine“ broj 144/21) u Proračunu Općine Zemunik Donji uključeni su svi prihodi i rashodi proračunskog korisnika bez obzira na uplate dijela prihoda korisnika izravno na njihov račun.

3. PRIHODI I PRIMICI OPĆINE ZEMUNIK DONJI

Procjena prihoda i primitaka Proračuna Općine Zemunik Donji za razdoblje 2024.-2026.

PRIHODI	PLAN 2024.	PROJEKCIJA 2025.	PROJEKCIJA 2026.	Index 3/2	Index 4/2
1	2	3	4	5	6
Prihodi od poreza	1.290.180,00	856.354,09	856.354,09	66,37	66,37
Pomoći	2.284.195,83	1.144.282,96	1.144.282,96	50,09	50,09
Prihodi od imovine	90.400,00	88.220,84	88.220,84	97,58	97,58
Prihodi od upravnih i administrativnih pristojbi, prihodi po posebnim propisima i naknadama	1.354.034,00	926.232,62	926.232,62	68,40	68,40
Prihodi od prodaje proizvoda i robe te pruženih usluga i prihodi od donacija	5.500,00	5.308,91	5.308,91	96,52	96,52
Kazne, upravne mjere i ostali prihodi	43.300,00	43.134,91	43.134,91	99,61	99,61
Prihodi od prodaje nefinancijske imovine	775.000,00	74.324,77	74.324,77	9,59	9,59
Primici os financijske imovine i zaduživanja	375.000,00	0,00	0,00	0,00	0,00
Višak prihoda iz prethodnih godina	313.405,17				
SVEUKUPNO	6.531.015,00	3.137.859,10	3.137.859,10	48,04	48,04

4. RASHODI I IZDACI PRORAČUNA OPĆINE ZEMUNIK DONJI

RASHODI/IZDACI	PLAN 2024.	PROCJENA 2025.	PROCJENA 2026.	Index 3/2	Index 4/2
1	2	3	4	5	6
Rashodi za zaposlene	500.827,00	375.207,36	375.207,36	74,91	74,91
Materijalni rashodi	751.637,00	582.268,21	582.268,21	77,46	77,46
Financijski rashodi	29.990,00	28.800,85	28.800,85	96,03	96,03
Subvencije	146.500,00	99.143,93	99.143,93	67,67	67,67
Pomoći dane u inozemstvo i unutar opće države	26.643,00	54.549,07	54.549,07	204,74	204,74
Naknade građanima i kućanstvima na temelju osiguranja i dr. naknade	204.074,00	72.864,83	72.864,83	35,70	35,70
Ostali rashodi	240.836,00	238.834,67	238.834,67	99,16	99,16
Rashodi za nabavu neporoizvedene dugotrajne imovine	53.000,00	53.089,12	53.089,12	100,16	100,16
Rashodi za nabavu proizvedene dugotrajne imovine	4.412.717,00	1.518.959,44	1.518.959,44	34,42	34,42
Rashodi za dodatna ulaganja na nefinancijskoj imovini	14.600,00	14.599,51	14.599,51	99,99	99,99
Izdaci za otplatu glavnice primljenih kredita i zajmova	150.000,00	99.542,11	99.542,11	66,36	66,36
SVEUKUPNO	6.531.015,00	3.137.859,10	3.137.859,10	48,59	48,59

ZAKLJUČAK

Prijedlog Proračuna Općine Zemunik Donji za 2024. i projekcije za 2025. i 2026. godinu solidaran i razvojan što se očituje u realizaciji kapitalnih projekata. Proračun je usmjeren na korištenje nacionalnih sredstava kao i sredstava EU fondova koji će omogućiti realizaciju značajnih kapitalnih ulaganja koji će doprinijeti društvenom razvoju Općine Zemunik Donji.

OPĆINSKO VIJEĆE

KLASA: 021-02/23-01/08

URBROJ: 2198-4-02-23-14

Zemunik Donji , 13. prosinca 2023.

Na temelju članka 18. stavaka 1. i 3 . Zakona o proračunu (Narodne novine broj 144/21) i članka 31. Statuta Općine Zemunik Donji (Službeni glasnik Općine Zemunik Donji 39/21) , Općinsko vijeće Općine Zemunik Donji na 21. sjednici održanoj 13. prosinca 2023. godine donosi

ODLUKU
o izvršavanju Proračuna Općine Zemunik Donji za 2024. godinu

Članak 1.

Ovom Odlukom utvrđuju se prihodi i primici , rashodi i izdaci proračun Općine Zemunik Donji za 2024. godinu (u daljnjem tekstu : Proračun) i njegovo izvršavanje, opseg zaduživanja i jamstava, upravljanje financijskom i nefinancijskom imovinom, prava i obveze proračunskih korisnika i ostalih korisnika proračunskih sredstava.

Članak 2.

Proračun se sastoji od plana za 2024. godinu i projekcija za 2025. i 2026. godinu , a sadrži financijski plan proračunskog korisnika prikazan kroz Opći i Posebni dio proračuna i obrazloženje Proračuna.

Opći dio Proračuna sastoji se od:

- sažetak Računa prihoda i rashoda i Računa financiranja,
- Račun prihoda i rashoda i Račun financiranja.

Račun prihoda i rashoda proračuna sastoji se od prihoda i rashoda iskazanih prema izvorima financiranja i ekonomskoj klasifikaciji te rashoda iskazanih prema funkcijskoj klasifikaciji.

U Računu prihoda iskazani su prihodi poslovanja i prihodi od prodaje nefinancijske imovine, te rashodi i rashodi za nabavu nefinancijske imovine . U Računu financiranja iskazani su primici od financijske imovine i zaduživanja te izdaci za financijsku imovinu i otplate zajmova.

Posebni dio Proračuna sastoji se od plana rashoda i izdataka iskazanih po organizacijskoj klasifikaciji, izvorima financiranja i ekonomskoj klasifikaciji, raspoređenih u programe koji se sastoje od aktivnosti i projekata.

Članak 3.

Sredstva se u Proračunu osiguravaju proračunskom korisniku koji je u njegovom Posebnom dijelu određen za nositelja sredstava raspoređenih po programima i po vrstama rashoda. Korisnici smiju proračunska sredstva koristiti samo za namjene koje su određene Proračunom i to do visine utvrđene u njegovom Posebnom dijelu.

Članak 4.

Nositelj Proračuna je Općinsko vijeće Općine Zemunik Donji.

Članak 5.

Na temelju sredstava osiguranih u Proračunu korisnici izrađuju financijski plan za cijelu godinu. Financijski plan proračunskih korisnika sadrži programe u kojima se iskazuju planirani prihodi i primici te rashodi i izdaci raspoređeni po :

- vrstama prihoda i primitaka
- pojednim aktivnostima i projektima

Članak 6.

Namjenske prihode i primitke, te vlastite prihode koje proračunski korisnici ostvaruju od obavljanja poslova na tržištu određuje se izuzeće od obveze uplate u proračun . Prihodi iz stavka 1. ovoga članka planiraju se u financijskom planu proračunskog korisnika i uplaćuju na njegov račun, a mogu se koristiti isključivo za namjene utvrđene tim financijskim planom , do iznosa ostvarenih prihoda. Proračunski korisnik tijekom godine obvezan je o ostvarenju i trošenju prihoda izvještavati JUO Općine Zemunik Donji , jer će podaci o njihovom ostvarenju i trošenju biti uključeni u polugodišnji i godišnji izvještaj o izvršenju Proračuna

Ostali korisnici Proračuna dostavljaju izvješća o utrošenim sredstvima najmanje jednom godišnje . Izvješća za utrošena sredstva u prethodnoj godini dostavljaju se do kraja veljače.

Sredstva koja su pogrešno ili više uplaćena kao prihod Proračuna vraćaju se uplatiteljima na temelju odluke općinskog načelnika.

Članak 7.

Ako tijekom proračunske godine dođe do znatnih odstupanja u ostvarenju prihoda i primitaka u odnosu na plan, kao i rashoda i izdataka ili se osnuje novi korisnik , predložit će se izmjene i dopune općinskog proračuna.

Rashodi proračuna za koje je obveza nastala u 2023.godini rashodi su proračuna za 2024. godinu neovisno o plaćanju.

Sredstva za rashode i izdatke osiguravaju se u Proračunu za:

- programe , projekte i aktivnosti općinskih upravnih i drugih tijela
- ostale korisnike proračunskih sredstava po pojedinim programima, projektima i aktivnostima.

Članak 8.

Slobodna sredstva Proračuna mogu se plasirati u obliku pozajmice ili depozita, za što se ovlašćuje općinski načelnik temeljem odluke općinskog vijeća .

Članak 9.

Prihodi proračuna ubiru se i uplaćuju u proračun u skladu sa zakonom ili drugim propisima, neovisno o visini prihoda planiranih u proračunu.

Raspoloživim novčanim sredstvima na računu Proračuna upravlja općinski načelnik poštujući načela sigurnosti, likvidnosti i isplativosti ulaganja.

Novčana sredstva iz stavka 2. Ovoga članka ne smiju se ulagati u dionice i udjele trgovačkih društava.

Članak 10.

Proračun se izvršava od 01. siječnja do 31. prosinca 2024. godine. Samo naplaćeni prihodi i primici u kalendarskoj godini jesu prihodi Proračuna u 2024. godini. Financijske obveze koje ne budu podmirene do 31. prosinca tekuće godine , podmiruju se iz namjenski odobrenih sredstava proračuna slijedeće fiskalne godine.

Članak 11.

Ako Općina Zemunik Donji i njen proračunski korisnik ne mogu preneseni manjak podmiriti do kraja proračunske godine , obvezni su izraditi višegodišnji plan uravnoteženja za razdoblje za koje se proračun odnosno financijski plan donosi.

Ostvareni proračunski višak može se upotrijebiti za sve rashode Proračuna po Odluci općinskog vijeća ili za pokriće manjka prihoda iz prethodne godine.

Članak 12.

Namjenski prihodi su prihodi za posebne namjene, pomoći, donacije i prihodi od prodaje ili zamjene nefinancijske imovine u vlasništvu Općine Zemunik Donji.

Prihodi od prodaje ili zamjene nefinancijske imovine u vlasništvu Općine Zemunik Donji ne mogu biti namjenski prihod proračunskog korisnika.

Sredstva od prodaje i zamjene nefinancijske imovine Općine Zemunik Donji i od naknade štete s osnove osiguranja koriste se za kapitalne rashode te za otplate glavnice na temelju dugoročnog zaduživanja.

Kapitalni rashodi iz stavka 1. ovog članka jesu rashodi za nabavu nefinancijske imovine, rashodi za održavanje nefinancijske imovine, kapitalne pomoći koje se daju trgovačkim društvima u kojima Općina Zemunik Donji ima odlučujući utjecaj na upravljanje za nabavu nefinancijske imovine i dodatna ulaganja u nefinancijsku imovinu.

Članak 13.

Sukladno članku 120. Zakona o proračunu Općina Zemunik Donji se dugoročno može zadužiti uzimanjem kredita, zajmova samo za investiciju koja se financira iz proračuna, za kapitalne pomoći trgovačkim društvima i drugim pravnim osobama u vlasništvu ili suvlasništvu radi investicije koja se sufinancira iz fondova Europske unije te za financiranje obveza na ime povrata neprihvatljivih troškova koji su bili financirani iz fondova Europske unije. Općinsko vijeće Općine Zemunik Donji prije traženja suglasnosti Vlade donosi odluku za dugoročno zaduživanje.

Članak 14.

Općina Zemunik Donji može se kratkoročno zadužiti najduže do 12 mjeseci za premošćivanje jaza nastalog zbog različite dinamike priljeva sredstava i dospijeca obveza, u skladu s zakonom kojim se uređuje proračun.

Članak 15.

Općina Zemunik Donji u 2024. godini planira se kratkoročno zadužiti za investicije planirane u proračunu u iznosu 375.000,00 Eura, a odnosi se na izgradnju stambene zgrade u Zemunik Donjem.

Članak 16.

Ukupne godišnje obveze Općine Zemunik Donji u 2024. godini mogu iznositi, na osnovi Zakona o proračunu, najviše do 20% ostvarenih prihoda u godini koja prethodi godini u kojoj se zadužuje. U iznos ukupne godišnje obveze iz stavka 1. ovog članka uključen je iznos prosječnog godišnjeg anuiteta po kreditima, zajmovima, obveze po osnovi izdanih vrijednosnih papira danih jamstava i suglasnosti iz članka 121. Stavka 2. Zakona o proračunu, te ostale nepodmirene obveze iz prethodnih godina.

Članak 17.

Proračun i općinski proračunski korisnici primjenjuju proračunsko računovodstvo. Prihodi i rashodi proračuna iskazuju se uz primjenu modificiranog računovodstvenog načela nastanka događaja. Primici i izdaci proračuna iskazuju se po načelu novčanog tijeka.

Članak 18.

Za zakonito i pravilno planiranje i izvršavanje proračuna općinski načelnik odgovoran je Općinskom vijeću Općine Zemunik Donji.

Preuzimanje obveza na teret Proračuna po ugovorima koji zahtijevaju plaćanje u slijedećim godinama odobrava Općinski načelnik.

Jedinstveni upravni odjel prati izvršavanje proračuna i o tome izvještava Općinskog načelnika.

Članak 19.

Ova odluka stupa na snagu osmog dana od objave u „Službenom glasniku Općine Zemunik Donji „, primjenjuje se od 01. siječnja 2024. godine.

OPĆINSKO VIJEĆE OPĆINE ZEMUNIK DONJI

Predsjednik Općinskog vijeća
Josip Krnčević, dipl. ing.

OPĆINSKO VIJEĆE
KLASA: 021-02/23-01/08
UR.BROJ: 2198-4-02-23-3
Zemunik Donji, 13. prosinca 2023.g.

Temeljem članka 29. Statuta Općine Zemunik Donji(Službeni glasnik općine Zemunik Donji br. 39/21), Općinsko vijeće Općine Zemunik Donji na svojoj 21. Sjednici održanoj 13. prosinca 2023.g., donosi

ODLUKU

o usvajanju Strategije razvoja Općine Zemunik Donji 2023.g. - 2029.g.

Članak 1.

Usvaja se Strategija razvoja Općine Zemunik Donji 2023.g. – 2029.g.

Članak 2.

Strategija iz članka 1. ove Odluke nalazi se u prilogu ove Odluke i čini njezin sastavni dio.

Članak 3.

Ova odluka stupa na snagu osam dana od objave u Službenom glasniku općine Zemunik Donji.

OPĆINSKO VIJEĆE OPĆINE ZEMUNIK DONJI

PREDSJEDNIK OPĆINSKOG VIJEĆA
Josip Krnčević, dipl. ing.



STRATEŠKI RAZVOJNI PLAN OPĆINE ZEMUNIK DONJI ZA RAZDOBLJE 2023. - 2029. GODINE

Projekt:

STRATEŠKI RAZVOJNI PLAN OPĆINE ZEMUNIK DONJI ZA RAZDOBLJE 2023. –
2029. GODINE

Naručitelj:

OPĆINA ZEMUNIK DONJI

Izvršitelj:

BDC d.o.o.

Grašćica 36 (ured Kruge 48)

10000 Zagreb

Tim za realizaciju:

1. Karlo Jurak

2. Ivan Lonča

UVODNA RIJEČ OPĆINSKOG NAČELNIKA

Poštovane sugrađanke i sugrađani, stanovnici Općine Zemunik Donji,

pred vama se nalazi *Strateški razvojni plan Općine Zemunik Donji za razdoblje 2023. – 2029. godine*. To je glavni dokument gospodarskog, društvenog i komunalnog razvoja naše

zajednice te određuje u kojim ćemo pravcima krenuti kako bismo postigli sliku željenog stanja za nekoliko godina. Važna je karakteristika ovog dokumenta da se temelji na promišljenom srednjoročnom planiranju koje uzima u obzir analizu trenutnog stanja, pomno razmatranje potreba i potencijala područja, kako bi se mogli postaviti realni ciljevi, odrediti prioritetna područja javne politike i utvrditi potrebni koraci za njihovo ostvarenje. Razvojna strategija naročito je važna u kontekstu iskorištavanja potencijala EU fondova za financiranje lokalnih razvojnih projekata koji se često ne mogu realizirati samo općinskim sredstvima. U tom smislu, u srednjoročnom razvojnom dokumentu valja isplanirati i kvalificirati one aktivnosti i projekte za koje se može očekivati njihova realizacija korištenjem različitih sredstava, a naročito EU fondova. Ovaj je trenutak bio posebno pogodan za pisanje razvojne strategije jer ulazimo u novo programsko-financijsko razdoblje u kojemu će kroz različite mehanizme i operativne programe biti na raspolaganju širok spektar mogućnosti financiranja projekata i aktivnosti. Ovaj je dokument izrađen metodom inkluzivnog i participativnog strateškog planiranja, što znači da je riječ o dokumentu koji je plod zajedničkog rada i suradnje širokog kruga ljudi. Taj se partnerski pristup temelji na skupljanju informacija i davanju prijedloga „odozdo“ – od samih građana te predstavnika javnog, privatnog i civilnog sektora u općini. Time je osigurana demokratičnost i participativnost cijelog procesa, usmjerenost na dobiti cijele zajednice.

Upravo vođeni tom idejom da zajedno možemo učiniti život boljim, a vlastite aktivnosti i projekte uspješnijima, ova razvojna strategija neka nam bude nit vodilja i glavni orijentir u nadolazećem izazovnom i perspektivnom razdoblju.

Općinski načelnik, Ivica Šarić

Zemunik Donji, lipanj 2023.

Sadržaj:

1. UVOD.....	5
1.1. Temeljne odrednice.....	5
1.2. Metodologija izrade i struktura.....	6
1.2.1. Metodološki pristup strukturi.....	6
1.2.2. Organizacija izrade	8
1.2.3. Vremenski plan izrade.....	8

2. ANALIZA STANJA.....	10
2.1. Opći opis područja.....	11
2.1.1. Smještaj, geoprometni položaj i osnovne prostorne karakteristike.....	11
2.1.2. Klimatska i geomorfološka obilježja.....	13
2.1.3. Kratki povijesni pregled.....	14
2.2. Stanovništvo.....	15
2.2.1. Opći demografski pokazatelji.....	15
2.2.2. Prirodno kretanje stanovništva.....	16
2.2.3. Prostorno kretanje stanovništva.....	17
2.2.4. Dobno-spolna struktura stanovništva.....	18
2.2.5. Etnička i vjerska struktura stanovništva.....	19
2.3. Infrastruktura.....	20
2.3.1. Prometna infrastruktura.....	20
2.3.2. Energetska infrastruktura.....	22
2.3.3. Vodoopskrba i odvodnja.....	22
2.3.4. Telekomunikacije i internet.....	23
2.3.5. Gospodarenje otpadom i zaštita okoliša.....	23
2.4. Gospodarstvo.....	26
2.4.1. Opće gospodarske značajke.....	26
2.4.2. Tržište rada.....	29
2.4.3. Poduzetništvo i obrtništvo. Poslovno okruženje.....	33
2.4.4. Poljoprivreda.....	34
2.4.5. Turizam.....	36
2.5. Društvene i kulturne djelatnosti.....	37
2.5.1. Odgoj i obrazovanje.....	37
2.5.2. Zdravstvo i socijalna skrb.....	40
2.5.3. Civilno društvo. Kultura i sport.....	40
2.6. Kulturno-povijesna baština.....	42
2.6.1. Kulturno-povijesna dobra i znamenitosti.....	43
3. SWOT ANALIZA.....	44
4. RAZVOJNE POTREBE I POTENCIJALI.....	49
5. STRATEŠKI OKVIR.....	52
5.1. Vizija.....	52
5.2. Posebni ciljevi, prioriteti javne politike i mjere.....	53
5.3. Opis mjera.....	57
5.4. Usklađenost sa strateškim dokumentima više razine.....	72
6. PROVEDBENI OKVIR.....	75
6.1. Institucionalni okvir.....	75
6.2. Financijski okvir.....	77
7. OKVIR ZA PRAĆENJE I VREDNOVANJE.....	80

POPIS SLIKA, TABLICA I GRAFIKONA.....82

1. UVOD

Uvodni dio *Strateškog razvojnog plana Općine Zemunik Donji za razdoblje od 2023. do 2029. godine* (u nastavku: *Strateški razvojni plan*) donosi temeljne odrednice dokumenta i metodologiju njegove izrade, uzimajući u obzir institucionalni, vremenski i zakonski okvir.

1.1. TEMELJNE ODREDNICE

Strateški razvojni plan Općine Zemunik Donji za razdoblje 2023. – 2029. godine temeljni je strateški dokument koji na osnovi trenutnog stanja Općine Zemunik Donji definira ključne elemente za njezin daljnji gospodarski i društveni razvoj te opisuje načine provedbe definiranih razvojnih ciljeva, prioriteta javne politike i mjera. Ovaj je strateški dokument usklađen s drugim važećim strateškim dokumentima Općine Zemunik Donji (*Provedbeni program Općine Zemunik Donji za 2021. – 2025.*, *Prostorni plan uređenja Općine Zemunik Donji*), županijskim *Planom razvoja Zadarske županije 2021. – 2027.* i *Nacionalnom razvojnom strategijom Republike Hrvatske do 2030. godine (NRS 2030)*. U pripadajućim poglavljima *Strateškog razvojnog plana* opisana je ta usklađenost, odnosno način doprinosa ovog dokumenta nadređenim strateškim dokumentima, prvenstveno na županijskoj i nacionalnoj razini.

Strateški razvojni plan dio je i europskog konteksta, odnosno razvojnih politika Europske unije za programsko razdoblje od 2021. do 2027. godine za koje je definiran višegodišnji financijski okvir, čime je Republici Hrvatskoj dano na raspolaganje preko 22 milijarde eura. To je ujedno i politički okvir jer se njime definiraju „krovne“ kohezijske politike (pametnija, zelenija, povezanija, socijalnija i Europa bliža građanima).

Ovaj je dokument izradila tvrtka BDC d.o.o. iz Zagreba, a uključivala je sveobuhvatno sagledavanje potreba i potencijala općine, radionice inkluzivnog i participativnog strateškog planiranja s dionicima (partnerskim vijećem) te intenzivnu izmjenu informacija i konzultacija s čelništvom Općine, prije svega s Načelnikom. Izrada strateškog dokumenta započela je pripremom analitičkog dijela dokumenta u ožujku 2023. godine, a aktivnosti izrade uključivale su i provedbu participativne radionice s predstavnicima javnog, privatnog i civilnog sektora te političkih predstavnika općine, koji su svojim aktivnim sudjelovanjem pridonijeli identificiranju glavnih razvojnih problema, potencijala, izradi SWOT analize te definiranju ciljeva, prioriteta i mjera razvoja. Radionica se održala u prostorijama Općine Zemunik Donji 1. ožujka 2023. godine.

Strateški razvojni plan urađen je u skladu sa *Zakonom o sustavu strateškog planiranja i upravljanja razvojem Republike Hrvatske (NN 123/2017)* i *Uredbom o smjernicama za izradu akata strateškog planiranja od nacionalnog značaja i od značaja za jedinice lokalne područne (regionalne) samouprave (NN 89/2018)*. Osim tih dvaju glavnih akata koji uređuju strateško planiranje na razini jedinica lokalne samouprave (dalje: JLS), zakonodavni okvir izrade *Strateškog razvojnog plana* određen je i *Zakonom o regionalnom razvoju Republike Hrvatske (NN 118/18)*, *Zakonom o proračunu (NN 144/21)* i *Zakonom o lokalnoj i područnoj (regionalnoj) samoupravi (NN 144/20)* te drugim aktima i pravilnicima koji se odnose na specifična mjesta koja se tiču pojedinih elemenata srednjoročnog akta strateškog planiranja.

1.2. METODOLOGIJA IZRADE I STRUKTURA

Strategija ili plan razvoja pojedine općine ili grada najvažniji je planski dokument jedinice lokalne i samouprave (JLS) kojom se detektiraju i određuju razvojne potrebe i potencijali, ciljevi i prioriteti razvoja te način njihova postizanja kroz mjere, aktivnosti i pripadajuće projekte s

definiranim pokazateljima rezultata i ishoda, nositeljima aktivnosti i projekata, vremenskim rokovima te financijskim projekcijama. Da bi strateški razvojni plan bio primjenjiv, pristupa mu se po metodologiji participativnog i inkluzivnog strateškog planiranja.

1.2.1. Metodološki pristup strukturi

Tvrtka BDC d.o.o kao stručni nositelj izrade *Strateškog razvojnog plana* izrađuje ga kao dokument koji se sastoji od triju osnovnih cjelina:

- **Analiza stanja, razvojnih potreba i potencijala** analitički je dio strategije koji sadrži opis stanja kroz prikaz aktualnih podataka temeljenih na službenim izvorima i dopunjenih s recentnim spoznajama i činjenicama. U ovom se dijelu izrađuje i SWOT analiza, temeljena na provedenoj pripremnoj javnoj radionici u kojoj na najširoj osnovi sudjeluju ključni dionici lokalne zajednice prema načelu partnerstva. SWOT analizom prikazuju se prednosti i nedostaci (unutarnji čimbenici) te prilike i prijetnje (vanjski čimbenici) za promatrano područje te tako ona predstavlja temelj za definiranje razvojnih potreba i potencijala iz čega se razvija odgovarajući strateški okvir.
- **Definiranje strateškog okvira** proizlazi iz analitičkog dijela i predstavlja sustavno i stručno sačinjenu sintezu utvrđenih razvojnih potencijala u strukturiranu cjelinu koja se sastoji od strateških ciljeva, prioriteta i mjera, što je ujedno i podloga za konkretne aktivnosti i projekte u svojem institucionalnom, vremenskom i financijskom okviru. Prilikom definiranja ukupnog strateškog okvira vodi se računa o usklađenosti sa strateškim dokumentima više razine (županijskim, nacionalnim, europskim itd.).
- **Definiranje provedbenog okvira** podrazumijeva određivanje nositelja, pokazatelja rezultata i ishoda, vremenskih rokova, financijskih sredstava i drugih načina provedbe definiranog strateškog okvira. To podrazumijeva i definiranje indikatora (mjerila) za procjenu učinaka, kao i organizacijskih kapaciteta za provedbu *Strateškog razvojnog plana*. Akcijski plan provedbe tablični je prikaz sačinjen na način da su njegovi elementi mjerljivi po godinama provedbe, s početnim i ciljnim vrijednostima, kako bi se omogućila kontinuirana procjena provedbe te opće praćenje ostvarivanja strateških ciljeva i vrednovanje rezultata.

Ostale cjeline u dokumentu određene su, ili specifičnostima područja, ili općim zakonodavnim okvirom kojemu podliježu svi akti strateškog planiranja. U tom je smislu zadan okvir za praćenje i vrednovanje.

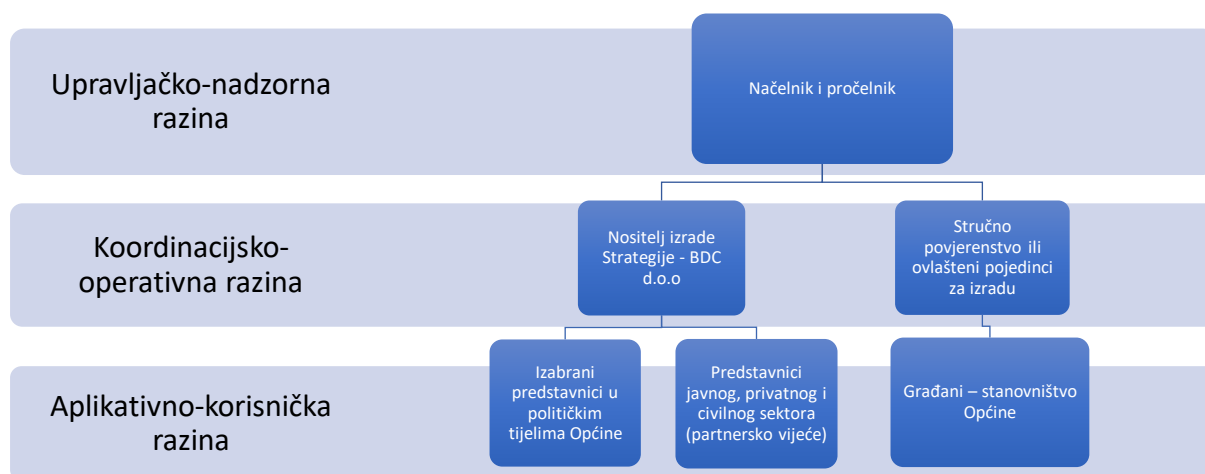
Prema tome, dokument *Strateškog razvojnog plana* sastavljen je prema metodološkom slijedu izrade po poglavljima kako slijede: **1. Uvod** (temeljne odrednice, metodologija izrade); **2. Analiza stanja** (opis područja, stanovništvo, gospodarstvo, infrastruktura, društvene i kulturne djelatnosti, kulturno-povijesna i prirodna baština); **3. SWOT analiza**; **4. Razvojne potrebe i potencijali**; **5. Strateški okvir** (vizija, posebni ciljevi, prioriteti javne politike i mjere, opis mjera s aktivnostima i strateškim projektima, usklađenost sa strateškim dokumentima više razine); **6. Provedbeni okvir** (institucionalni, vremenski i financijski okvir, akcijski plan provedbe); **7. Okvir za praćenje i vrednovanje**.

.2. Organizacija izrade

Tri su razine na kojima se organizira izrada *Strateškog razvojnog plana*: aplikativno-korisnička razina, koordinacijsko-operativna razina i upravljačko-nadzorna razina. Sve tri razine podrazumijevaju konstantnu međusobnu interakciju, participativni rad, što se odnosi i na nositelja izrade.

- **Aplikativno-korisnička razina** jest razina u koju se ubrajaju najširi slojevi individualnog i organiziranog društvenog i gospodarskog života općine i njezina okruženja, prema načelu partnerstva i participacije.
- **Koordinacijsko-operativna razina** podrazumijeva međusobnu intenzivnu komunikaciju i interakciju između predstavnika Općine i stručnog nositelja izrade *Strateškog razvojnog plana* s predstavnicima upravnog, političkog, gospodarskog, i društvenog života općine kao i s drugim zainteresiranim građanima.
- **Upravljačko-nadzornu razinu** čini načelnik Općine kao službeni predstavnik i izvršni nositelj vlasti u Općini, zajedno sa svojim stručnim službama.

Slika 1. Organizacija izrade Strateškog razvojnog plana; vlastita izrada



1.2.3. Vremenski plan izrade

Vremenski raspored aktivnosti pojedinih faza obuhvaća ukupno šest koraka (faza).

- **Prva faza** jest inicijalnog karaktera i podrazumijeva dogovor oko aktivnosti i sustava komunikacije te definiranje hodograma aktivnosti te usvajanja metodologije izrade.
- **Druga faza** podrazumijeva organizaciju participativne radionice s predstavnicima aplikativno-korisničke razine. Na radionici se izrađuje SWOT analiza za cijelo područje općine te za pojedine sektore kako je to predviđeno u analitičkom dijelu te se time utvrđuju razvojne potrebe i potencijali.
- **Treća faza** odnosi se na definiranje strateškog okvira razvoja općine i počinje s radionicom na kojoj se utvrđuju svi potrebni elementi strateškog okvira (vizija, misija, ciljevi, prioriteti i mjere). Nakon radionice slijedi, uz stalnu međusobnu komunikaciju, pisanje dijela *Strateškog razvojnog plana* o strateškom okviru čime se sintetiziraju dosadašnji zaključci s participativnih radionica.
- **Četvrta faza** uključuje izradu radne verzije nacrt *Strateškog razvojnog plana*. Ona se potom usklađuje i međusobno koordinira s ostalim dionicima na svim organizacijskim razinama te iz toga proizlazi nacrt *Strateškog razvojnog plana* spreman za daljnju proceduru.

- **Petu fazu** čini javno savjetovanje o prijedlogu *Strateškog razvojnog plana*, ako za to postoji potreba ili zakonski okvir.
- U **šestoj fazi** sumiraju se komentari iz javnog savjetovanja te se na kraju te faze Općini kao naručitelju dostavlja konačna verzija *Strateškog razvojnog plana*.

ANALIZA STANJA

Analizom podataka i okruženja provedene su aktivnosti za procjenu postojećeg stanja u kojem se općina Zemunik Donji nalazi. Potpuna analiza stanja uključuje sljedeće komponente:

- **Opći opis područja:** geografski smještaj, geoprometni položaj, osnovne prostorne karakteristike, klimatska i geomorfološka obilježja, kratki povijesni pregled
- **Stanovništvo:** opći demografski pokazatelji, prirodno i prostorno kretanje stanovništva, biološka (dobno-spolna), obrazovna te etnička i vjerska struktura stanovništva
- **Infrastruktura:** prometna infrastruktura, energetska infrastruktura (elektroenergetika, plinoopskrba, alternativni i obnovljivi izvori energije), vodoopskrba i odvodnja, telekomunikacije i internetska mreža, gospodarenje otpadom i zaštita okoliša
- **Gospodarstvo:** opće gospodarske značajke, tržište rada, poduzetništvo i obrtništvo s poslovnim okruženjem, poljoprivreda, turizam
- **Društvene i kulturne djelatnosti:** odgoj i obrazovanje, zdravstvo i socijalna skrb, kultura i sport, civilno društvo
- **Kulturno-povijesna i prirodna baština:** kulturno-povijesna dobra i znamenitosti, poznate ličnosti, etnografska obilježja, prirodne i krajobrazne specifičnosti

Pod navedenim se podrazumijeva prikupljanje informacija o sadašnjem stanju i poziciji općine u namjeri da te informacije posluže kao oslonac za donošenje odluka o tome koje će mjere poduzeti i u kojem smjeru Općina Zemunik Donji treba djelovati i razvijati se.

Budući da je okruženje uglavnom turbulentno, kompleksno i sklono promjenama, analiza stanja vrlo je značajna. Analiza stanja podrazumijeva razumijevanje konteksta i okoline, predviđanje budućih trendova u okruženju, kao i procjenu kapaciteta Općine Zemunik Donji za ostvarivanje postavljenih ciljeva. Također

omogućava izbjegavanje kriznih situacija općine te pripremljenost u neizvjesnim situacijama i spremniji odgovor na promjene u vanjskom okružju.

2.1. OPĆI OPIS PODRUČJA

Opis područja sadrži osnovne geoprometne, povijesne, klimatske i geomorfološke značajke općine Zemunik Donji.

2.1.1. Smještaj, geoprometni položaj i osnovne prostorne karakteristike

Zadarska županija ima ukupnu površinu 3.646 km², a smještena je na središnjem dijelu hrvatske obale Jadrana. Određena svojim prirodnim položajem u Republici Hrvatskoj, Zadarska županija postaje i značajna prometna poveznica; povezana je državnim cestama i autocestom A1 Zagreb – Split (tzv. Dalmatina), zračnim linijama (Zračna luka Zadar), trajektnim vezama s Anconom u Italiji (iz grada Zadra) te željezničkim pravicima s ostatkom Hrvatske.

Geografski sa strane mora, županiju okružuju cresko-lošinjska, kornatska, žutsko-sitska, te murterska otočna skupina. S kopnene strane, okružena je planinskim lancem Dinarida, odnosno masivom Velebita, Ličkim sredogorjem, Plješivicom, i Uilicom (BiH), te sjevernodalmatinskom zaravni. Posebnost županijskog područja jest brojnost otoka, kanala, morskih prolaza, duboko uvučene morske površine u kopno, razvedena obala, plodna zona Ravnih kotara i krš brdsko-planinskog prostora. Administrativno, graniči sa Šibensko-kninskom županijom na jugu i jugoistoku, Primorsko-goranskom županijom na sjeveru i sjeverozapadu (morsko-otočna strana) i Ličko-senjskom županijom na sjeveru i sjeveroistoku. Na istoku Zadarska županija graniči s Bosnom i Hercegovinom, dužina granice je 24 km, a međunarodna morska granica s Italijom, prema zapadu, iznosi 83,43 km. Zadarska županija ima veliki značaj i ulogu u prometnom povezivanju sjevera i juga Hrvatske, također ima najduže obalno područje (od blizine kvarnerskog otočja na sjeveru sve do otoka šibenskog arhipelaga na jugu) u Republici Hrvatskoj što za Zemunik čini veliku važnost.

Općina Zemunik Donji nalazi se na području Ravnih kotara, na najvećoj plodnoj zaravni Primorske Hrvatske i Zadarske županije. Osim izrazite plodnosti Ravnih kotara, ovaj prostor ima izuzetno dobar geoprometni položaj i ta dva čimbenika glavna su uzdanica razvoja općine. Ravnokotarski zaobalni prostor obuhvaća 6 općina (Poličnik, Zemunik Donji, Galovac, Škabrnja, Polača, Stankovci) i 1 grad (Benkovac) te broji nešto

manje od 20.000 stanovnika. Na hrvatskom primorju malo je tako prostranih i plodnih krajeva kao što su Ravni kotari koji zbog svojih geomorfoloških obilježja i klimatskih uvjeta predstavljaju izniman razvojni resurs. Na prostoru općine se nalazi zračna luka u čijoj neposrednoj blizini je i autoput, a željeznički terminali i pomorska luka su također jako blizu, na udaljenostima manjim od 15 kilometara.

Izuzetan geoprometni položaj općine Zemunik Donji koji se ostvaruje povezanošću na autocestu A1 kroz čvor Zadar 2 koji se nalazi na području naselja Zemunik Gornji, Zračne luke Zadar koja se nalazi na prostoru općine, te brze cestu koja vodi do putničko-trajektne luke „Zadar-Gaženica“. Zadarska županija je teritorijalno organizirana u 34 jedinice lokalne samouprave, odnosno 6 gradova i 28 općina od kojih je jedna Općina Zemunik Donji. Prema NUTS klasifikaciji Zemunik pripada HR NUTS 2 regiji Jadranska Hrvatska, dok prema podacima MRRFEU-a iz 2019. godine, indeks razvijenosti od 101,094 Zemunik svrstava u 5. skupinu jedinica lokalne samouprave (zadnja četvrtina iznadprosječno rangiranih JLS-ova).

Slika 2. Karta Zadarske županije sa svim JLS-ovima; izvor: *Prostorni plan Zadarske županije*



Središte općine Zemunik Donji dijeli nešto više od 8 km zračne linije od mora. Sa zapadne i sjeverne strane graniči s općinom Poličnik, s gradom Benkovcem s istočne i sjeverne strane, na jugu graniči s općinama

Bibinje, Sukošan i gradom Zadrom s jugozapadne strane, a na istoku i jugoistoku s općinama Galovac i Škabrnja. Najbliže gradsko središte općini Zemunik Donji je grad Zadar, koji je ujedno i županijsko središte, udaljeno tek 12 km od iste. Površina općine Zemunik Donji iznosi 54,59 km² ili 1,56% ukupne površine Zadarske županije.

Smještaj općine Zemunik Donji na prijelazu između dvije značajne prostorno-razvojne cjeline Zadarske županije – otoka zadarskog arhipelaga i ravnokotarskog zaobalnog prostora – daje mu mnoge prilike i potencijale za razvoj i podizanje kvalitete života. Da postoji takav trend, dokazuju i demografski podaci koji pokazuju da je u međupopisnom razdoblju došlo do povećanja broja stanovnika i da Zemunik bilježi porast od 5%.

2.1.2. Klimatska i geomorfološka obilježja

Klimatske osobine prostora općine Zemunik Donji dio su klimatskih osobina šire primorske i unutrašnjosti primorske Hrvatske, koje karakterizira homogenost klimatskih osobina čemu su doprinijele reljefne osobine. Radi se o submediteranskoj klimi, pod djelomičnim utjecajem umjereno kontinentalne klime koju karakteriziraju topla ljeta i blaže zime, ali bez značajnih ekstrema (temperature su nešto ipak veće i zimi i ljeti u odnosu na karakteristične primjere umjerene kontinentalne klime). Na tu blagost zime utječe submediteransko klimatsko obilježje. Srednje mjesečne temperature zraka rastu kontinuirano od najniže u siječnju (5 C) do najviše u srpnju (23 C). Godišnja suma insolacije kreće se između 2.100 i 2.600 sati godišnje, pri čemu najmanje u zimskim mjesecima, a najviše u ljetnim i kasnim proljetnim mjesecima. Nizina kraja utječe i na oskudnost padalina, za razliku od brdovitije unutrašnjosti u kojoj se lakše odvija proces kondenzacije. Najmanje je padalina ljeti, a najviše u jesenskom periodu. Tuča i druge ekstremnije vremenske pojave relativno su rijetke. Većim udaljavanjem od obale, odnosno utjecaja maritimnosti, veće su šanse za manje sunca, više padalina i niže temperature. Vjetrovi su manje zastupljeni nego na obali, a glavna im je karakteristika izmjena juga i bure, dok maestrala koji olakšava ljetne vrućine ovdje nema, pa često budu ljeti problem visoke temperature i suhoća zraka.

Reljefno je prostor općine Zemunik Donji tipičan je predstavnik ravničarskog prostora Ravnih kotara koji su se smjestili između sjevernodalmatinske obale i brdskog područja Bukovice u unutrašnjosti sjeverne Dalmacije. Na tom ravničarskom prostoru tek na samim rubovima uzdižu se brežuljci koji ne prelaze više od 200 m nadmorske visine. Na području općine Zemunik Donji najviša je točka na krajnjem sjeveroistoku općine 153,4 m u naselju Zemunik Gornji. Prosječna nadmorska visina u općini po naseljima iznosi – Zemunik Donji

92 m, Zemunik Gornji 105 m i Smoković 95 m. Dominantne su stijene vapnenačkog porijekla gornjokredne i tercijarne starosti koje se pružaju u smjeru sjeverozapad-jugoistok, što je tzv. dinarski pravac pružanja. Udoline, koje se pružaju poprečnim pravcem (jugozapad-sjeveroistok) građene su od lapora i pješčenjaka iz eocenskog geološkog perioda. Osim vapnenačkih stijena prisutni su i dolomiti. Zajednička odlika svih sedimenta jest njihov postanak – nastali su u moru u različitim paleografskim uvjetima – karbonati su se taložili u mirnom, plitkom i toplom moru, a klastiti već pod utjecajem kopnenog materijala. Valovita je izmjena antiklinala (vapnenačke uzvisine) i sinklinala (rastresite udoline) najznačajniji morfostrukturni faktor u gospodarskom razvoju po čemu se Ravni kotari i ističu kao plodno područje Dalmacije i Primorja općenito.

Dominantne biljne zajednice jesu nisko bilje, uglavnom submediteransko raslinje, često pretvoreno u šikaru, šibljak i kamenjar, a šume nisu značajnije prisutne i ne čine toliki vegetacijski faktor. Kroz općinu Zemunik Donji ne protječu vode.

Slika 3. Krajoblik općine Zemunik Donji sniman odozgo; izvor: zemunik.hr



2.1.3. Kratki povijesni pregled

Zemunik se prvi put spominje kao *Se-lmeni* već u 13. stoljeću. U 14. stoljeću tu se nalazila utvrda kralja Ludovika I. Anžuvinca kada je 1346. godine pritekao u pomoć Zadranima protiv Mlečana, a iz

dokumenata iz 1368. vidi se da je Zemunik bio u vlasništvu zadarske komune te su se kod tadašnje crkve Svetog Jakova održavali sastanci predstavnika Zadra i Hrvatskog kraljevstva. Godine 1409. u prodaji Dalmacije Ladislava Napuljskog i Zemunik potpada pod vlast Mlečana. U vrijeme turskih prodora Venecija popravlja i gradi niz utvrda, pa se tako gradi i Zemunik koji je u to doba u vlasništvu obitelji Venier (po njima je nazvan današnji Vinjerac, naselje na području općine Posedarje u Velebitskom kanalu). Arhivski dokument upućuje na to da je izgrađena vojna utvrda, revelin (ograđeni prostor za smještaj ljudi i stoke) i jarak uokolo svega toga. Od 1570. godine Zemunik je pod vlašću Turaka koji na njemu podižu snažnu utvrdu koja je imala status kasabe. Godina 1647. i 1683. najveći je dio Zemunika razoren i uništen požarom. Poslije odlaska Turaka Zemunik je od 1729. sjedište serdara koji je bio spona između mletačkih vlasti i naroda, a mijenjale su se mletačka, kratkotrajna francuska te, najdulje, austrijska vlast sve do propasti zajedničke države Austro-ugarske monarhije 1918. godine. Nakon Prvog svjetskog rata područje Zemunika Donjeg u sastavu je Kraljevine SHS/Kraljevine Jugoslavije, 1941. godine Rimskim ugovorima potpada pod vlast fašističke Italije zajedno s ostatkom zadarskog i šibenskog prostora, sve do njezine kapitulacije kada na to područje dolaze Nijemci, da bi pobjedom partizana i savezničkih snaga 1945. godine Zemunik Donji postao dijelom nove socijalističke Jugoslavije.

U Domovinskom ratu Zemunik Donji nalazio se na samoj liniji obrane prema agresorskim položajima, a uspješno je obranjen 3. siječnja 1992. godine, što je danas i spomendan obrane Zemunika. Taj su dan JNA i srpske paravojne formacije napale Zemunik, oštetile kulturno-povijesnu baštinu i infrastrukturu, no mjesto je uspješno obranjeno aktivnošću malobrojnih hrvatskih branitelja. U obrani Zemunika život je izgubilo 24 branitelja.

2.2. STANOVNIŠTVO

Poglavlje o stanovništvu donosi opće demografske pokazatelje, podatke o prirodnom kretanju stanovništva (prirodni prirast, natalitet, mortalitet i dr.), prostornom kretanju stanovništva (doseljeni i odseljeni kroz godine), dobno-spolnoj, obrazovnoj te etničkoj i vjerskoj strukturi stanovništva.

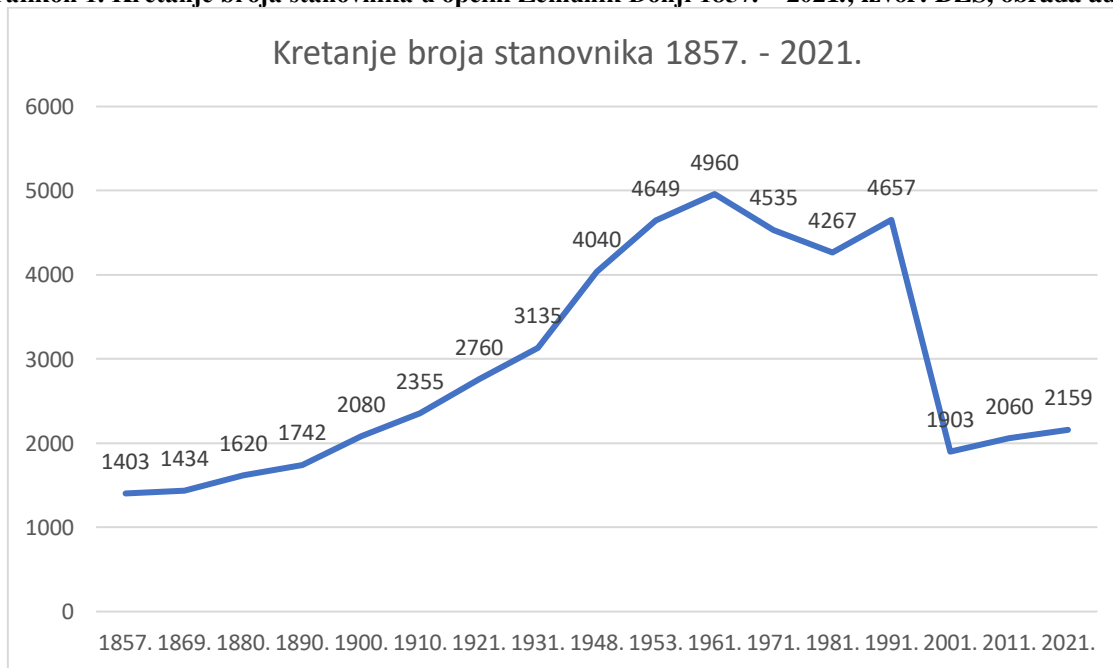
2.2.1. Opći demografski pokazatelji

Na području općine Zemunik Donji, na temelju podataka *Popisa stanovništva* iz 2021. godine Državnog zavoda za statistiku (DZS), popisano je 2.159 stanovnika, što je u odnosu na prethodni *Popis 2011.* rast od 99 stanovnika (2.060 stanovnika popisano je 2011. godine), čime je nastavljen kontinuiran rast stanovništva koji traje od 2001. godine kada je popisano 1.903 stanovnika. Valja napomenuti da je tih 1.903 stanovnika bilo najmanje još od 1890. godine kada je popisano 1.742 stanovnika, a nakon čega je broj stanovnika rastao do svog vrhunca od 4.960 godine 1961., a veliki je pad uslijedio nakon 1991. godine (popisano 4.657 stanovnika, u odnosu na 1.903 stanovnika 2001. godine), što je posljedica ratnih stradanja i problema s tranzicijom u novi ekonomski, politički i upravni sustav.

Gustoća naseljenosti jest 39,55 stanovnika po km², što čini općinu Zemunik Donji ispodprosječno naseljenom s obzirom na prosjek Zadarske županije (cca 47 st./km²).

Po naseljima općine Zemunik Donji broj stanovnika jest sljedeći: Zemunik Donji – 1.557 stanovnika, Zemunik Gornji – 437 stanovnika, Smoković – 165 stanovnika.

Grafikon 1. Kretanje broja stanovnika u općini Zemunik Donji 1857. – 2021.; izvor: DZS, obrada autora



2.2.2. Prirodno kretanje stanovništva

Prirodno kretanje stanovništva gleda se prema zadnjim dostupnim podacima Državnog zavoda za statistiku iz 2021. godine kada je zabilježen prirodni prirast od 4 (27 rođenih u odnosu na 23 umrla), što čini vitalni indeks općine (živorođeni na 100 umrlih) 117,4 te čime se ona natprosječno uzdiže u odnosu na vitalni indeks Zadarske županije (65,3) i Republike Hrvatske (58,2). Ovaj pozitivni demografski pokazatelj ujedno je i najveći potencijal kraja.

PODRUČJE	ROĐENI		UMRLI	PRIRODNI PRIRAST	BRAKOVI		VITALNI INDEKS (ŽIVOROĐENI NA 100 UMRLIH)
	Živorodeni	Mrtvorodeni			Sklopljeni	Razvedeni	
Republika Hrvatska	36.508	133	62.712	-26.204	18.203	5.100	58,2
Zadarska županija	1.591	7	2.437	-846	742	229	65,3
Općina Zemunik Donji	27	-	23	+4	10	1	117,4

Tablica 1. Prirodno kretanje stanovništva općine Zemunik Donji 2021. godine; izvor: DZS, obrada autora

2.2.3. Prostorno kretanje stanovništva

Prostorno kretanje stanovništva promatra se prema doseljenom i odseljenom stanovništvu u 2021. godini prema podacima DZS-a. Ukupno doseljeno i odseljeno stanovništvo dijeli se prema doseljenima/odseljenima iz/u drugi grad/općinu iste županije, iz/u drugu županiju te iz/u inozemstvo. Prema tome, u 2021. godini u općinu Zemunik Donji nešto je više stanovnika odselilo (51), nego što je doselilo (42), po čemu je ispod prosjeka Zadarske županije u koju se, u toj godini, ipak nešto više ljudi doselilo, nego što se odselilo. Valja napomenuti da na ukupnu sumu dosta utječu i unutarnje migracije, pa iseljavanje iz jednog grada ili općine nije dovoljno dobar pokazatelj ukupnog trenda na široj razini (županijskoj ili nacionalnoj).

Tablica 2. Prostorno kretanje stanovništva općine Zemunik Donji 2021. godine; izvor: DZS, obrada autora

Područje	DOSELJENO I ODELJENO STANOVNIŠTVO U 2021. GODINI							
	Dospeljeni				Odseljeni			
	ukupno	Iz drugoga grada/općine iste županije	iz druge županije	iz inozemstva	ukupno	U drugi grad/općinu iste županije	u drugu županiju	u inozemstvo
RH	107.776	27.628	29.132	35.912	112.288	27.628	29.132	40.424
ZŽ	5.080	1.482	1.376	1.922	4.830	1.482	1.113	1.935
Općina Zemunik Donji	42	22	8	10	51	39	4	6

2.2.4. Dobno-spolna struktura stanovništva

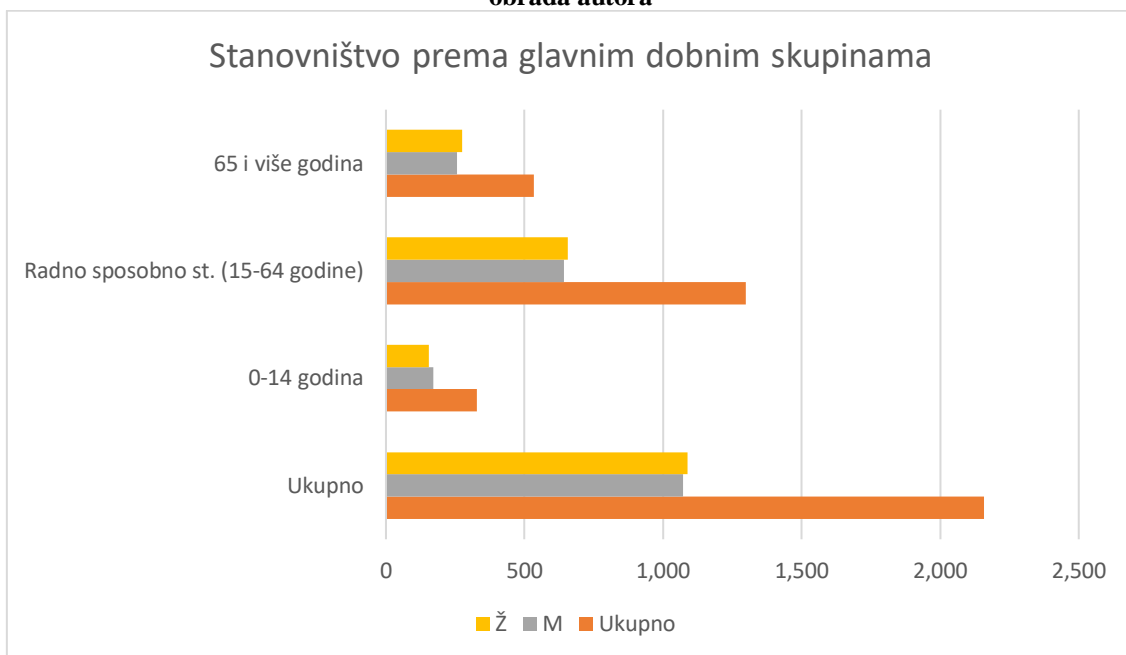
Podaci o dobno-spolnoj strukturi stanovništva ukazuju na to da je najviše stanovnika općine Zemunik Donji u kontingentu radno sposobnog stanovništva (15 do 64 godine života), ali stariji od 65 godina pretežu nad mlađima, što ukazuje na postepeno starenje stanovništva izraženo i indeksom starenja (164,6). Prosječna je starost (44,7) nešto malo viša od županijskog (44,6) i nacionalnog prosjeka (44,3). Omjer muškog i ženskog stanovništva u ukupnoj je populaciji praktički podjednak, kao i u radno sposobnom stanovništvu, eventualno se može izdvojiti blaga dominacija muškog stanovništva u najmlađoj i ženskog u najstarijoj populaciji.

Tablica 3. Stanovništvo općine Zemunik Donji prema spolu i dobi 2021. godine; izvor: DZS, obrada autora,

Spol	Ukupno	0-14 godina	Radno sposobno st. (15-64 godine)	65 i više godina	Fertilno žensko st. (15 – 49 godina)	Prosječna starost	Indeks starenja	Koeficijent starosti
Ukupno	2.159	327	1.299	533	-	44,7	164,6	32,9
M	1.071	172	642	257	-	43,7	156,4	31,8

Ž	1.088	155	657	276	411	45,6	172,9	34,0
---	-------	-----	-----	-----	-----	------	-------	------

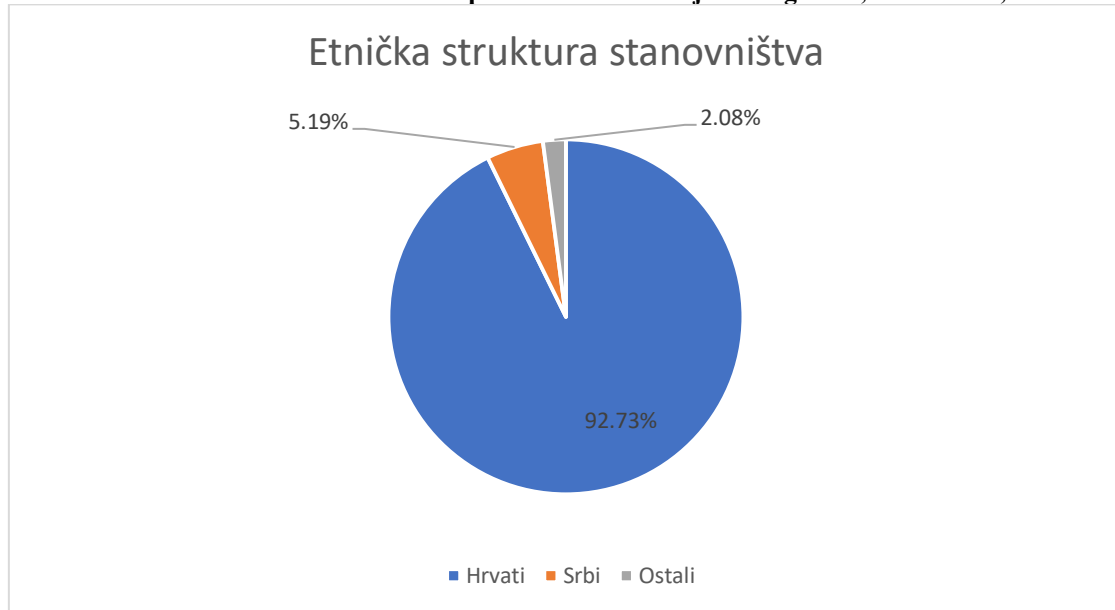
Grafikon 2. Struktura stanovništva općine Zemunik Donji prema glavnim dobnim skupinama 2021. godine; izvor: DZS, obrada autora



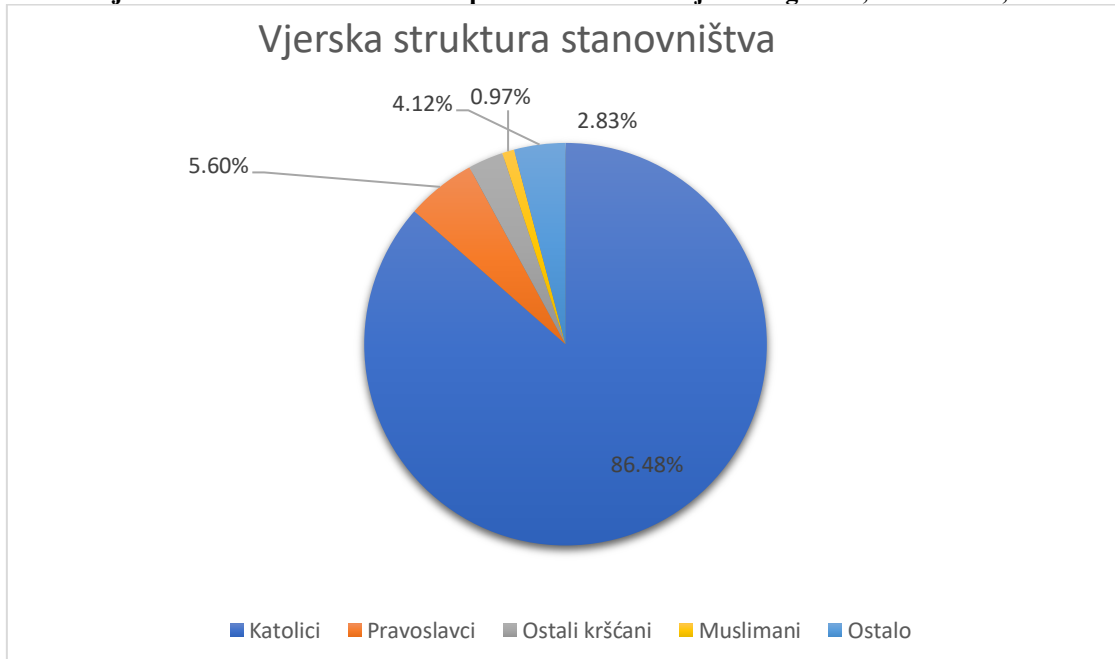
2.2.5. Etnička i vjerska struktura stanovništva

U etničkoj strukturi stanovništva dominiraju Hrvati s udjelom od 92,73%, dok su Srbi najbrojnija nacionalna manjina s udjelom od 5,19% u stanovništvu, dok ostalih ima 2,08%. Vjerska struktura stanovništva uglavnom odražava etničku strukturu – s udjelom rimokatolika od 86,48%, pravoslavaca 5,6% te s oko 5% ostalih (ostali kršćani, agnostici, neopredijeljeni i sl.).

Grafikon 3. Etnička struktura stanovništva općine Zemunik Donji 2021. godine; izvor: DZS, obrada autora



Grafikon 4. Vjerska struktura stanovništva općine Zemunik Donji 2021. godine; izvor: DZS, obrada autora



2.3. INFRASTRUKTURA

Pregled infrastrukture u općini Zemunik Donji uključuje pregled prometne i energetske infrastrukture, vodoopskrbe i odvodnje, vezne i digitalne infrastrukture (telekomunikacije i internet) te gospodarenja otpadom i s tim povezane zaštite okoliša. Drugim riječima, poglavlje o infrastrukturi odnosi se na tehničku strukturu i pripadajuće sisteme koji održavaju život društva u zajednici.

2.3.1. Prometna infrastruktura

Prometna infrastruktura obuhvaća infrastrukturu za cestovni, željeznički, zračni i poštanski promet.

- **Cestovni promet**

Općinom Zemunik Donji prolaze 4 državne, 4 županijske, 3 lokalne ceste, mreža nerazvrstanih cesta te najznačajnija prometnica – autocesta A1 (Zagreb – Split – Dubrovnik) s čvorom Zadar 2. Autocesta A1 ima lokalni, regionalni i nacionalni značaj – lokalno povećava razvojne šanse za sve općine i gradove kroz koje prolazi, regionalno povezuje sjever i jug Hrvatske, a nacionalno povezuje cijelu Hrvatsku s međunarodnim prometnim tokovima, izuzetno važnima ponajviše za turizam.

Od državnih cesta posebno valja izdvojiti D502 koja povezuje Zemunik Donji sa Zadrom i Obrovcem, D424 koja je priključna cesta grada Zadra i putničko-trajektne luke Gaženica na autocestu A1 (preko čvora Zadar 2).

Županijske i lokalne ceste povezuju međusobno naselja općine Zemunik Donji i obližnja, susjedna naselja u susjednim općinama. Mjesna ulična mreža nerazvrstanih cesta uska je i nije tehnički povoljna, a što je uvjetovano i postojećim stupnjem razvoja općine i samim imovinsko-pravnim odnosima.

Povezanost naselja općine Zemunik Donji i prema ostalim općinama te gradu Zadru osigurana je lokalnim i međugradskim autobusnim linijama čije je prometovanje nedovoljno učestalo da bi adekvatno zadovoljilo potrebe stanovništva – naročito zbog putovanja u Zadar iz obrazovnih, radnih, zdravstvenih i drugih potreba.

Državne ceste:

- D56 (Tromilja – Benkovac – Skradin – Drniš – Muć – Klis – Grlo (D1))

- D422 (Babindub (D424) – Zračna luka Zadar)
- D424 (Zadar-luka Gaženica – Zadar 2 (A1))
- D502 (Zemunik Donji (D56) – Smilčić – Karin (D27))

Županijske ceste:

- Ž6011 (Nin (D306) – Murvica – Zemunik Donji (Ž6040))
- Ž6021 (Ž6014 – Zemunik Gornji – Škabrnja – Zapužane – Miranje (Ž6064))
- Ž6040 (Tromilja (D424) – Sukošan (D8))
- Ž6278 (Zemunik Donji (D502) – Benkovac – Skradin – A.G. Grada Šibenika)

Lokalne ceste:

- L63065 (Potkosa (Ž6021) – Goleš – Ž6040)
- L63112 (Zemunik Donji (Ž6040) – Ž6044)
- L63173 (Smrdelj (Ž6011 – Senj)

- **Željeznički promet**

Kroz općinu Zemunik Donji ne prolaze željezničke pruge. U neposrednoj blizini prolazi pruga Knin – Zadar sa stanicama u Galovcu, Sukošanu i Škabrnji.

- **Poštanski promet**

Poštanski promet odvija se postojećom jedinicom poštanske mreže u Zemuniku Donjem gdje se pošta skuplja, razrađuje, organizira i šalje u Zadar kao glavni poštanski centar županije.

- **Zračni promet**

Na području općine Zemunik Donji nalazi se Zračna luka Zadar kao važno zračno prometno čvorište u Dalmaciji koje služi povezivanju Dalmacije i Like s ostalim dijelovima Hrvatske i svijeta, pa tako ima i veliki turistički značaj. U Domovinskom ratu devastirana, a kasnije u potpunosti obnovljena. U vlasništvu je 55% Republike Hrvatske, 20% Zadarske županije, 20% Grada Zadra te svega 5% Općine Zemunik Donji na čijem se teritoriju nalazi. Cjelogodišnje zračne linije uključuju minimalno dvije dnevno: Zadar – Zagreb i Zadar – Pula – Zagreb, a u ljetnom se sezonskom periodu broj linija redovno povećava, kao i broj putnika (rast je kontinuiran od travnja do listopada). Na svom vrhuncu veza Zračne luke Zadar s europskim destinacijama ima čak 29 (npr. München, Barcelona, Marseille, Pariz, Frankfurt, London, Berlin, Oslo, Dublin, Stockholm, Bern, Varšava itd.). Godišnji prihodi od Zračne luke po osnovi komunalne naknade iznose 57.196,20 eura.

2.3.2. Energetska infrastruktura

Energetski sustav općine Zemunik Donji čine elektroenergetika i plinoopskrba, dok alternativni i obnovljivi izvori energije još nisu zaživjeli na odgovarajućoj razini, ali se njihovo korištenje sve više potiče. Prije svega će u općini Zemunik Donji to biti moguće sve raširenijom upotrebom solarnih kolektora.

Elektroopskrba se odvija preko elektroenergetskog sustava Zadarske županije. Jednim rubnim dijelom općine prolazi visokonaponski dalekovod od 110 kV Obrovac – Nin – Zadar. Glavni čvorovi (trafostanice) opskrbe jesu:

- TS 110/10(20) kV Zadar Centar
- TS 110/10(20) kV Benkovac
- TS 35/10 kV Zadar 1
- TS 35/10 kV Zadar 4
- Lokalne kabelaške i nadzemne mreže napona 10 kV

Područje Zadarske županije opskrbljuje se plinom iz magistralnog plinovoda Bosiljevo – Split, odnosno regionalnih ogranaka prema Gračacu, Obrovcu, Benkovcu i Zadru.

2.3.3. Vodoopskrba i odvodnja

Vodoopskrba stanovništva općine Zemunik Donji jest na prilično zavidnoj razini i riješena je praktički u potpunosti – gotovo svi stanovnici imaju vodovodni priključak koji datira unazad 30 godina u Zemunik Donjem. To je ukupno preko 95% pokrivenosti stanovništva vodovodom. Na vodovod nije priključeno jedino nekoliko kućanstava koja se nalaze izvan naseljenih područja. U naselju Zemunik Gornji vodoopskrba je nešto novija – datira iz prošlog desetljeća, dok je jedino u naselju Smoković nešto lošije stanje vodne infrastrukture uslijed starosti i dotrajalosti cijevi i oštećene infrastrukture u ratu. Vodoopskrba svih naselja općine odvija se iz vodospremnika „Zemunik Gornji“ zapremnine 3.000 m³ u sklopu tzv. „Istočnog pravca“ regionalnog vodovoda, a regulacija razine vode u tom vodospremniku obavlja se putem crpne stanice „Grgurica“ u naselju Islam Latinski. „Istočni pravac“ ključan je za cjelokupnu vodoopskrbu općine Zemunik Donji, s još uvijek postojećim problem što se tiče naselja Smoković.

Što se tiče odvodnog sustava, nad njim je nadležno trgovačko društvo Zemunik odvodnja d.o.o. u stopostotnom vlasništvu Općine. Ono je osnovano 2014. godine s ciljem izgradnje pogona za pročišćavanje otpadnih voda te za izgradnju kanalizacijskog sustava. Kanalizacijskom mrežom trenutno su pokrivena 92 kućanstva u centru naselja Zemunik Donji te Dom za odrasle osobe Zemunik koji ima otprilike 200 korisnika. Zemunik Gornji i Smoković nisu pokriveni kanalizacijskom mrežom.

2.3.4. Telekomunikacije i internet

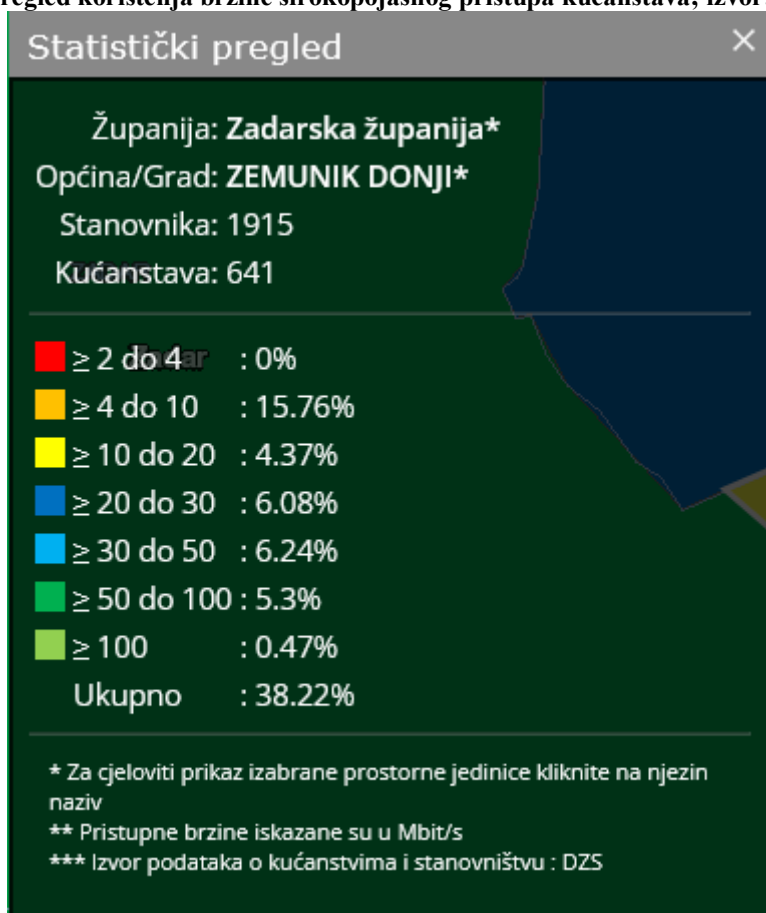
Preko RSS (*Remote Subscriber Stage*) digitalne komutacije općina Zemunik Donji vezana je na glavni komutacijski centar u Zadru putem postojećih magistralnih svjetlovodnih kabelskih sustava i koaksijalnog kabela. Mjesna telekomunikacijska mreža omogućava instaliranje telefonskih priključaka na razini općine te se izvodi podzemno, kroz postojeće prometnice, prema rasporedu komunalnih instalacija u trupu ceste.

Prikaz korištenja brzina širokopojasnog interneta, koji objavljuje HAKOM, pokazuje da je 641 kućanstvo obuhvaćeno internetskom mrežom (1.915 stanovnika), a njih 38,22% brzinom širokopojasnog pristupa, pri

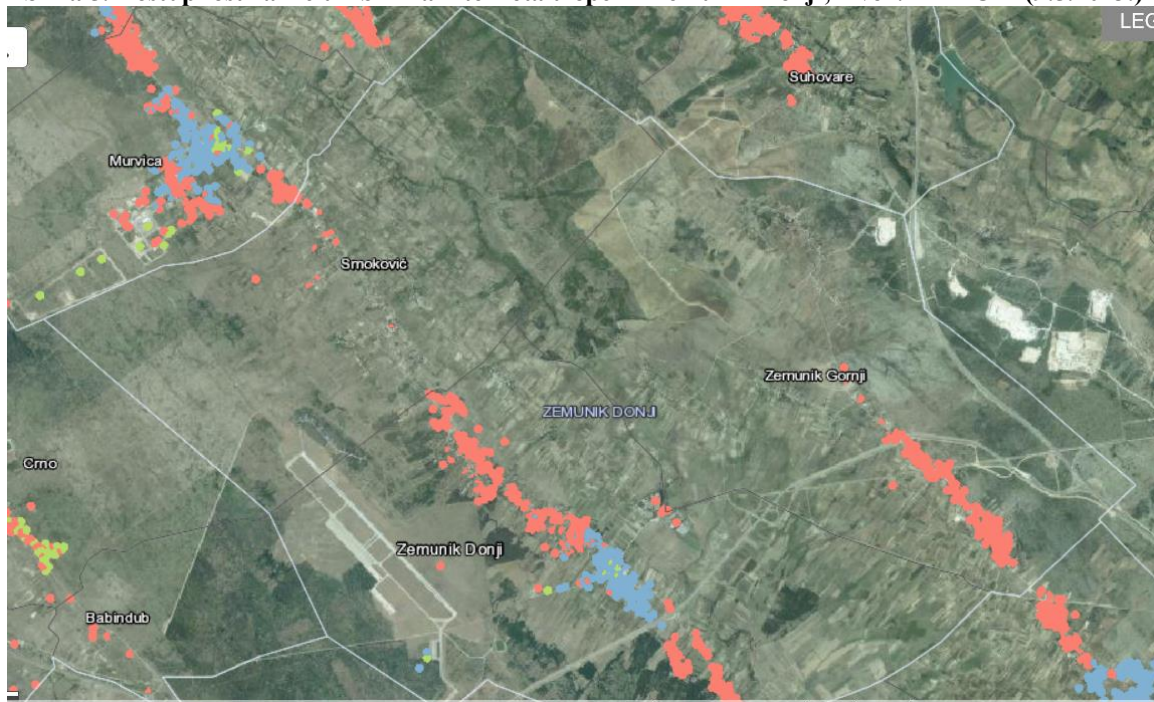
čemu ih se najviše nalazi u kategoriji pristupnih brzina između 4 i 10 Mbit/s (15,76%), a najmanje koji imaju i više od 100 Mbit/s (0,47%). Općina je većinski pokrivena brzinom interneta do 30 Mbit/s (crveno na slici), dok se jedan dio nalazi i u kategoriji od 30 do 100 Mbit/s (plavo na slici). Internetom nisu pokrivena samo nekolicina izdvojenih kućanstava i objekata izvan naseljenih područja.

Valja posebno napomenuti da je kroz projekte Europske unije WIFI4EU besplatnim internetom pokriven prostor centra Zemunika Donjeg i dio oko sportskog centra Zemunik Gornji.

Slika 4. Statistički pregled korištenja brzine širokopojsnog pristupa kućanstava; izvor: HAKOM (9.5.2023.)



Slika 5. Dostupnost različitih brzina interneta u općini Zemunik Donji; izvor: HAKOM (9.5.2023.)



2.3.5. Gospodarenje otpadom i zaštita okoliša

Za zbrinjavanje otpada na području općine Zemunik Donji zaduženo je zadarsko komunalno poduzeće Čistoća d.o.o. To je organizirano na način da se komunalni otpad odvozi i odlaže na odlagalište „Diklo“ u gradu Zadru. Komunalni (mješoviti) otpad odvozi se jednom tjedno, a u ljetnom periodu (od 15. lipnja do 15. rujna) odvozi se dvaput tjedno. Reciklabilni otpad odvozi se po frakcijama jednom tjedno. Glomazni otpad odvozi se besplatno do 2 m³ po pozivu korisnika.

Tablica 4. Prikupljeni otpad u općini Zemunik Donji u 2022. godini; izvor: Čistoća d.o.o. Zadar

Redni broj	Broj stanovnika obuhvaćen skupljanjem	Ključni broj otpada	Frakcija otpada	Ukupno sakupljeno (preuzeto u tekućoj godini), t (tona)
1.	2.180	150.102	Ambalaža od plastike	1,89
2.	2.180	200.101	Papir i karton	0,42

3.	2.180	200.307	Glomazni otpad	27,13
4.	2.180	200.301	Miješani komunalni otpad	585,73
5.	2.180	150.106	Miješana ambalaža	78,15

2.4. GOSPODARSTVO

Poglavlje o gospodarstvu sadržava pregled općih gospodarskih značajki općine Zemunik Donji, stupnja razvijenosti i u usporedbi s drugim pokazateljima, stanje na tržištu rada i pregled po gospodarskim djelatnostima – poduzetništvo i obrtništvo s poslovnim okruženjem, poljoprivreda i turizam – kao najvažnije gospodarske grane općine Zemunik Donji.

2.4.1. Opće gospodarske značajke

Glavna i dominantna gospodarska djelatnost u općini Zemunik Donji jest poljoprivreda, često još uvijek tradicionalnog karaktera, a od poljoprivrednih djelatnosti ističe se vinogradarstvo, maslinarstvo, voćarstvo i stočarstvo. Mala privreda, uglavnom orijentirana na obiteljska gazdinstva, nije otvorila širi prostor za razvoj većih industrijskih pogona, što je utjecalo na stopu zaposlenosti i uopće perspektivnosti cijelog područja. Turizam ima potencijala kao seoski, ruralni turizam, kako zbog poljoprivrede, tako i blizine velikih i masovnih turističkih središta. Također, važan je gospodarski oslonac i krupna prometna infrastruktura, na što ukazuje dobar geoprometni položaj Zemunika Donjeg i pozicioniranost Zračne luke Zadar, što čini općinu važnim prometnim čvorom u nacionalnim i međunarodnim razmjerima. U tom smislu, u razmatranju gospodarstva općine Zemunik Donji posebno će u fokusu biti poljoprivreda, malo i srednje poduzetništvo i obrtništvo te turizam.

Razvojno gledajući, valja obratiti pozornost na neke standardne parametre koji se utvrđuju u skladu sa *Zakonom o regionalnom razvoju Republike Hrvatske*. Ministarstvo regionalnoga razvoja i fondova Europske unije (MRRFEU) provodi postupak ocjenjivanja i razvrstavanja svih jedinica lokalne i područne (regionalne) samouprave u Republici Hrvatskoj prema indeksu razvijenosti.

Po donošenju izmjena i dopuna *Zakonom o regionalnom razvoju Republike Hrvatske*, a slijedom izrađenoga novoga modela izračuna indeksa razvijenosti, donesena je nova *Uredba o indeksu razvijenosti (NN 131/17)*. Uredba utvrđuje pokazatelje za izračun indeksa razvijenosti, njihov izračun i izvore podataka te način izračuna indeksa razvijenosti.

U skladu s *Uredbom*, za izračun indeksa razvijenosti koriste se slijedeći pokazatelji:

1. prosječni dohodak po stanovniku
2. prosječni izvorni prihodi po stanovniku
3. prosječna stopa nezaposlenosti
4. opće kretanje stanovništva
5. stupanj obrazovanosti stanovništva (tercijarno obrazovanje)
6. indeks starenja.

Zakonom o regionalnom razvoju Republike Hrvatske i „Odlukom o razvrstavanju jedinica lokalne i područne (regionalne) samouprave prema stupnju razvijenosti“ (*NN 132/17*) Zadarska županija je uvrštena u III. skupinu jedinica područne (regionalne) samouprave čija je vrijednost indeksa razvijenosti između 100% i 125% prosjeka RH, a Općina Zemunik Donji u V. skupinu jedinica lokalne samouprave čija je vrijednost indeksa razvijenosti u zadnjoj četvrtini iznadprosječno rangiranih JLS-ova.

Tablica 5. Vrijednosti osnovnih i standardiziranih pokazatelja razvijenosti općine Zemunik Donji; izvor: MRRFEU, obrada autora

OPĆINA ZEMUNIK DONJI	Vrijednosti osnovnih pokazatelja	Prosječni dohodak po stanovniku	28.440,28
		Prosječni izvorni prihodi po stanovniku	2.226,07
		Prosječna stopa nezaposlenosti	0,1153
		Opće kretanje stanovništva	96,92
		Indeks starenja	158,2
		Stupanj obrazovanja (VSS, 20-65)	0,0941
	Vrijednosti standardiziranih pokazatelja	Prosječni dohodak po stanovniku	106,37
		Prosječni izvorni prihodi po stanovniku	99,22
		Prosječna stopa nezaposlenosti	106,44
		Opće kretanje stanovništva	103,18
		Indeks starenja	96,95
		Stupanj obrazovanja (VSS, 20-65)	95,52
	Indeks razvijenosti i razvojna skupina	Indeks	101,094
Razvojna skupina		V.	

2.4.2. Tržište rada

Dio o tržištu rada donosi podatke o stanju zaposlenosti i nezaposlenosti na području općine Zemunik Donji s naglaskom na trenutno stanje i kretanje unazad nekoliko godina te unutar godine dana. Također se u ovom dijelu iznosi i struktura zaposlenih osoba prema kategorijama Hrvatskog zavoda za mirovinsko osiguranje (HZMO). Podaci o broju zaposlenih osoba gledaju se prema broju registriranih osiguranika HZMO-a (prijavljeni radnici) koji ulaze u kategorije radnika kod pravnih osoba, radnika kod fizičkih osoba, obrtnika, poljoprivrednika i osiguranika s produženim osiguranjem i podacima DZS-a 2021. godine. Podaci o broju nezaposlenih osoba gledaju se prema broju registriranih nezaposlenih osoba pri Hrvatskom zavodu za

zapošljavanje (HZZ) Područni ured Zadar, odnosno prema podacima Mjesečnih biltena i Godišnjih izvješća Područnoga ureda. Nezaposlenost se još posebno promatra i prema spolu, dobi i obrazovanju.

Broj zaposlenih u općini Zemunik Donji neprestano se povećava od 2016. godine, a u jači trend porasta općina je ušla nakon 2020. godine. Postupno povećanje broja stanovnika donijelo je i povećani kontingent radne mase stanovništva. Najmanje zaposlenih bilo je 2013. i 2014. godine.

Grafikon 5. Kretanje broja zaposlenih u pravnim osobama u općini Zemunik Donji 2011. – 2021.; izvor: DZS, obrada autora



Broj zaposlenih u pravnim osobama prema Nacionalnoj klasifikaciji djelatnosti (NKD) uvjerljivo je najveći u djelatnosti javne uprave, čak 819, nakon čega slijede djelatnosti građevinarstva (153) i djelatnosti prijevoza i skladištenja (136). Ostale su djelatnosti znatno manje zastupljene u strukturi zaposlenih u pravnim osobama.

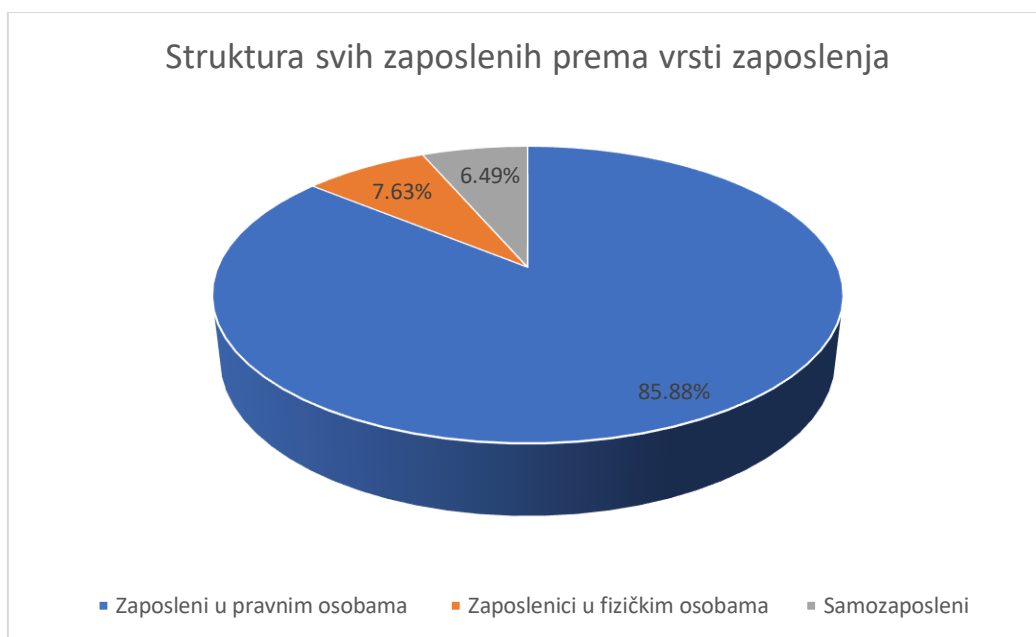
Tablica 6. Broj zaposlenih u pravnim osobama prema djelatnostima NKD-a 2007. (stanje 31.3.2023.); izvor: DZS, obrada autora

Djelatnosti prema NKD-u 2007.	Broj zaposlenih u pravnim osobama
Poljoprivreda i šumarstvo	12
Rudarstvo i vađenje	-
Prerađivačka industrija	1
Opskrba električnom energijom, plinom, parom i klimatizacija	-

Opskrba vodom; uklanjanje otpadnih voda, gospodarenje otpadom te djelatnosti sanacije okoliša	-
Građevinarstvo	153
Trgovina na veliko i na malo; popravak motornih vozila i motocikla	30
Prijevoz i skladištenje	136
Djelatnosti pružanja smještaja te pripreme i usluživanja hrane	2
Informacije i komunikacije	-
Financijske djelatnosti i djelatnosti osiguranja	-
Poslovanje nekretninama	7
Stručne, znanstvene i tehničke djelatnosti	1
Administrativne i pomoćne uslužne djelatnosti	18
Javna uprava i obrana; obvezno socijalno osiguranje	819
Obrazovanje	15
Djelatnosti zdravstvene zaštite i socijalne skrbi	74
Umjetnost, zabava i rekreacija	-
Ostale uslužne djelatnosti	1
UKUPNO	1.269

Struktura svih zaposlenih u općini Zemunik Donji jest takva da zaposleni u pravnim osobama čine čak 85,88% svih zaposlenih, zbog čega se u analizi zaposlenosti prvenstveno gledaju zaposleni u pravnim osobama. Manji ostatak čine zaposlenici u fizičkim osobama (7,63%) i samozaposleni (uglavnom slobodni poljoprivrednici i obrtnici bez zaposlenih – 6,49%).

Grafikon 6. Struktura svih zaposlenih u općini Zemunik Donji prema vrsti zaposlenja (stanje 31.12.2022.); izvor: DZS, obrada autora



Nezaposlenost je u višegodišnjem kontinuitetu u padu, prateći tako trendove na županijskoj i nacionalnoj razini. Unutar jedne godine, konkretno u razdoblju od siječnja 2022. do veljače 2023. godine primjećuju se manje oscilacije koje ukazuju na to da je najmanja nezaposlenost u kasno ljeto (kolovoz i rujana), a najveća usred zime (siječanj, veljača), što se može objasniti sezonskim zapošljavanjem. U maloj nezaposlenosti ipak postoji vidljivi nesrazmjer po spolnoj osnovi – žene čine u svakom mjesecu udio od preko 50% svih nezaposlenih, a ponekad je taj omjer čak i 3:1 na štetu ženske zaposlenosti. Ovaj nesrazmjer vjerojatno se može objasniti i povećanim udjelom žena u starijoj populaciji, odnosno težom zapošljivošću starijih žena i to što su mnoge žene još uvijek primarno domaćice.

Tablica 7. Kretanje nezaposlenosti u općini Zemunik Donji siječanj 2022. – veljača 2023. u usporedbi sa Zadarskom županijom i RH; izvor: HZZ, obrada autora

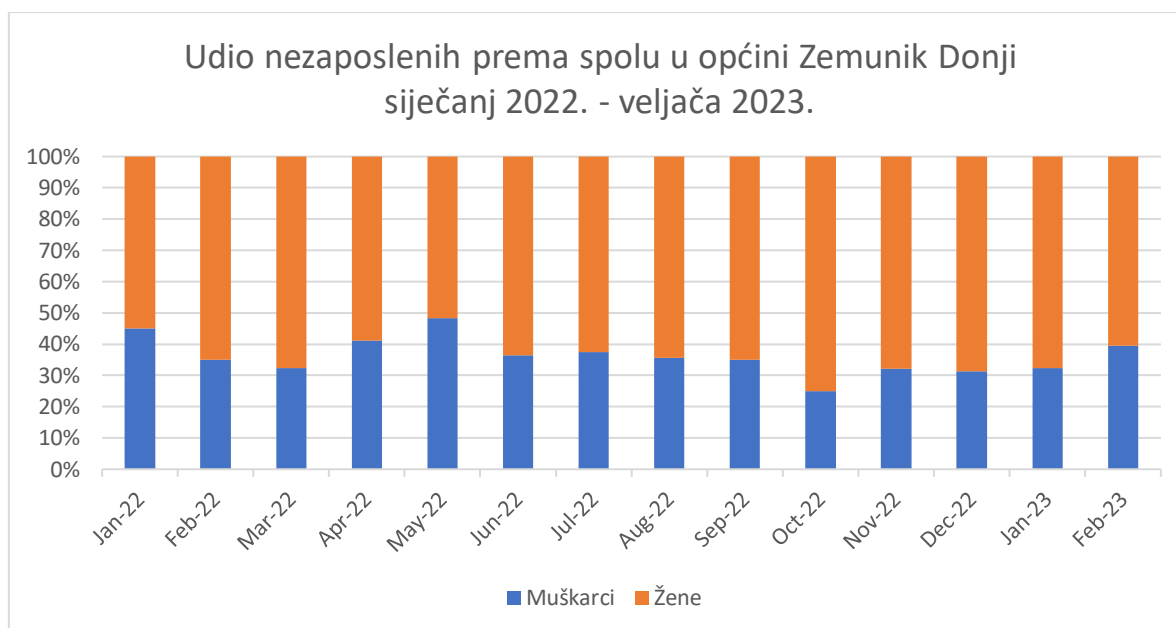
Nezaposlenost	RH		Zadarska županija		Općina Zemunik Donji	
	Broj	Udio u nezaposlenosti RH (%)	Broj	Udio u nezaposlenosti RH (%)	Broj	Udio u nezaposlenosti Županije (%)
Siječanj 2022.	136.816	2,99	4.097	2,99	40	0,98
Veljača 2022.	165.345	2,48	4.093	2,48	40	0,98

Ožujak 2022.	162.386	3.893	2,40	34	0,87
Travanj 2022.	155.588	3.523	2,26	34	0,97
Svibanj 2022.	148.744	3.108	2,09	31	1,00
Lipanj 2022.	138.030	2.821	2,04	33	1,17
Srpanj 2022.	126.232	2.877	2,28	24	0,83
Kolovoz 2022.	126.006	2.961	2,35	28	0,95
Rujan 2022.	125.501	2.807	2,24	20	0,71
Listopad 2022.	119.094	3.365	2,83	24	0,71
Studeni 2022.	123.445	3.710	3,01	28	0,75
Prosinac 2022.	125.701	3.837	3,05	32	0,83
Siječanj 2023.	125.715	4.114	3,27	34	0,83
Veljača 2023.	117.985	3.915	3,32	38	0,97

Grafikon 7.
Kretanje broja nezaposlenih u općini Zemunik Donji siječanj 2022. – veljača 2023.; izvor: HZZ, obrada autora



Grafikon 8. Udio nezaposlenih prema spolu u općini Zemunik Donji siječanj 2022. – veljača 2023.; izvor: HZZ, obrada autora



2.4.3. Poduzetništvo i obrtništvo. Poslovno okruženje

Ukupna gospodarska snaga općine Zemunik Donji može se gledati i kroz prihode i rashode poslovnih subjekata u jednoj godini. Tako, kad se uračunaju prihodi svih tvrtki (registriranih poslovnih subjekata) u 2020. godini, ukupni je prihod iznosio 241.095.257 HRK, a ukupni rashodi u istoj godini 246.222.388 HRK.

Proizvodno-poslovne djelatnosti predstavljaju nakon poljoprivrede drugu važnu gospodarsku granu, a u smislu brzine razvoja i najvažniju granu jer ona osigurava preduvjete za zapošljavanje, infrastrukturnu opremljenost i uređenje naselja. Također predstavlja važan element kada je riječ o demografskoj revitalizaciji. Kako ipak najveći dio djelatnosti otpada na poljoprivredu, u sljedećem je potpoglavlju (2.4.4. Poljoprivreda) detaljnije opisana struktura poljoprivrednih gospodarstava i drugih pravnih subjekata čija je primarna djelatnost poljoprivreda.

Što se tiče poduzetništva, prema podacima FINA-e, na području općine djeluje 45 poduzetnika koji zapošljavaju ukupno 284 radnika. Najveći su poslodavci Zračna luka Zadar, Dom za odrasle osobe Zemunik, Rasadnik Piket d.o.o., M.T.O. Paleka (Mesnice i Trgovina), 3 trgovine Studenca, Osnovna škola Zemunik te 4 ugostiteljska objekta.

Što se tiče institucija poslovne potpore, ističu se sljedeće poduzetničke i poslovne zone:

- Stambeno-poslovna zona Zemunik Gornji (16,7 ha), udaljena 2 km od općinskog središta u Zemuniku Donjem;
- Proizvodno-poslovna zona Zemunik Zapad (Smoković) površine 56.148 ha.

2.4.4. Poljoprivreda

Poljoprivreda je glavna gospodarska djelatnost u općini Zemunik Donji, pa time i nadalje jedan od glavnih preduvjeta gospodarskog razvoja. Ukupno je obradivih poljoprivrednih zemljišta oko 49% površine područja općine, čime je Zemunik Donji pravi primjerak ruralne i poljoprivredne cjeline u Zadarskoj županiji i Ravnim kotarima. Ukupni broj poljoprivrednih gospodarstava na području općine jest 167, a koji se sve skupa rasprostiru na 1.188 parcela, što čini površinu od 360,06 ha. Ukupan broj i površina svih parcela nešto je veći – ukupno 1.583 parcela na 1.104,5 ha, prema podacima Agencije za plaćanja u poljoprivredi, ribarstvu i ruralnom razvoju (APPRRR).

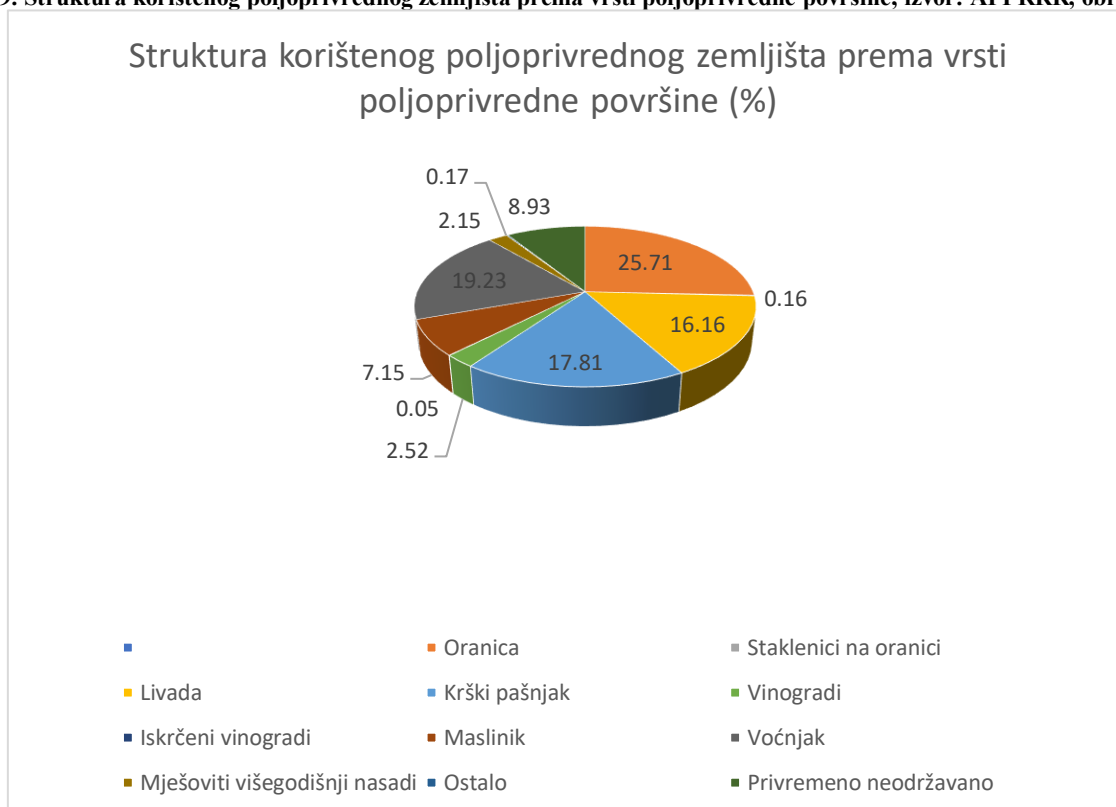
Struktura poljoprivrednog zemljišta prema vrsti poljoprivredne površine jest prilično raznolika – niti jedna pojedina vrsta poljoprivredne površine ne zauzima čak ni preko trećine ukupnog poljoprivrednog zemljišta – tako ja najviše oranica s udjelom od 25,71%, zatim slijede voćnjaci s 19,23%, pa krški pašnjaci i livade s oko 16-17%. Ostala poljoprivredna zemljišta u nešto većem opsegu jesu maslinici, pa vinogradi, a na vrlo malo parcela ima i ostalih poljoprivrednih zemljišta, uključujući mješovite višegodišnje nasade, staklenike na oranicama i iskrčene vinograde.

Tablica 8. Prikaz vrste, površine i broja ARKOD parcela poljoprivrednog zemljišta na području općine Zemunik Donji;
izvor: APPRRR, obrada autora

	Površina parcela (ha)	Broj parcela
--	------------------------------	---------------------

Vrsta poljoprivredne površine		
Oranica	283,97	506
Staklenici na oranici	1,82	11
Livada	178,47	199
Krški pašnjak	196,73	75
Vinogradi	27,78	109
Iskrčeni vinogradi	0,06	1
Maslinik	78,97	343
Voćnjak	212,37	242
Mješoviti višegodišnji nasadi	23,78	50
Ostalo	1,91	6
Privremeno neodržavano	98,64	41
UKUPNO	1.104,5	1.583

Grafikon 9. Struktura korištenog poljoprivrednog zemljišta prema vrsti poljoprivredne površine; izvor: APPRRR, obrada autora



Uvjerljivo dominantan oblik pravnog subjekta koji se bavi poljoprivredom jest obiteljsko gospodarstvo koje čini preko 150 subjekata registriranih u djelatnosti poljoprivrede, dok je samoopskrbnih poljoprivrednih gospodarstava 7, 2 zadruge, 1 obrt, a ostalo otpada na druge pravne osobe koje se bave poljoprivredom. Od stoke uvjerljivo je najviše ovaca – 462 grla raspodijeljenih u 10 poljoprivrednih gospodarstava, dok znatno manje ima ostale stoke – magaraca, koza, konja i goveda.

Tablica 9. Broj grla stoke na poljoprivrednim gospodarstvima u općini Zemunik Donji; izvor: APPRRR, obrada autora

Stoka	Broj PG-a	Broj grla
Goveda	2	3
Konji	1	4
Koze	1	4
Magarci/mule/mazge	3	28
Ovce	10	462

2.4.5. Turizam

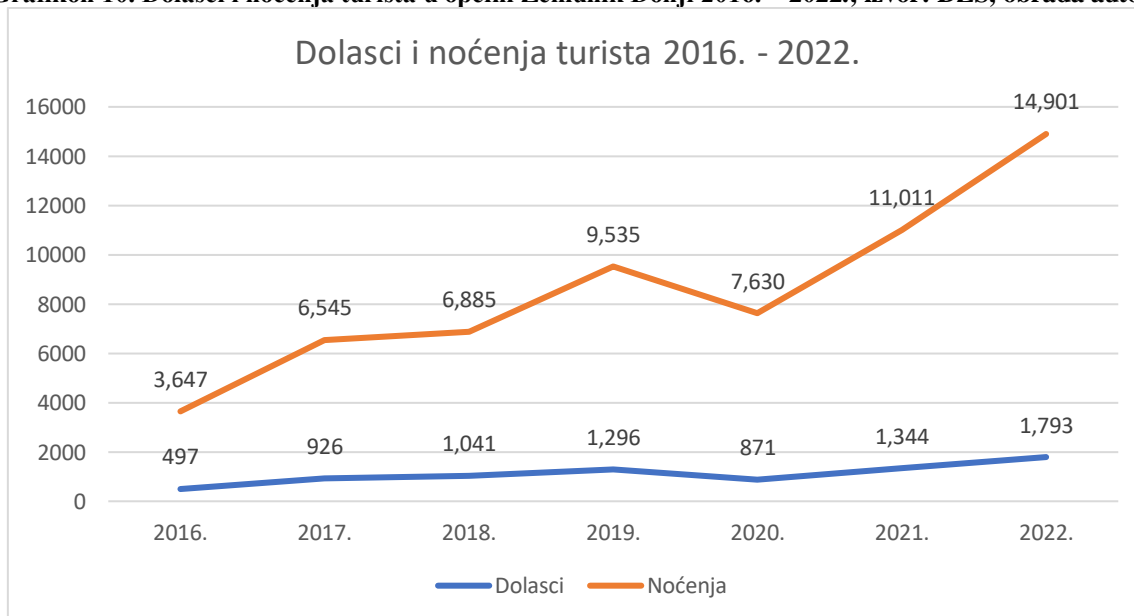
Općenito prostor Zadarske županije jedan je od turistički najrazvijenijih prostora u Hrvatskoj, a s obzirom na svoju različitost (prirodnu, geografsku, kulturno-povijesnu itd.) moguće ga je podijeliti na više razvojnih mikrocjelina: priobalna urbana područja (zadarska i biogradska rivijera), ugljansko-pašmanska otočna skupina, dugootočka otočna skupina, dio otoka Paga, podvelebitski kanal i Velebit, Ravni kotari, Bukovica i Pozrmanje te ličko-pounski prostor. Zemunik Donji u potpunosti pripada cjelini Ravnih kotara.

Područje Ravnih kotara prvenstveno se odlikuje tradicijom poljoprivredne proizvodnje koju je moguće povezivati s turizmom, upotpunjujući time razvojne potencijale postojeće uslijed blizine velikih turističkih centara na obali i prirodnih te kulturno-povijesnih osobitosti kojima je također bogat ovaj kraj. U tom smislu, potencijali za razvoj turizma odnose se na ruralni i aktivni turizam, a u obzir treba uzeti i moguća noćenja zbog blizine Zadara i Zračne luke Zadar na teritoriju općine, što je važno međunarodno prometno čvorište.

Na području općine Zemunik Donji registrirano je 45 turističkih smještaja, od čega je 31 kuća za odmor, 13 objekata s apartmanima i 1 kamp u domaćinstvu. Tendencija rasta broja dolazaka i noćenja turista ustvari postoji unazad više godina, pa se od 2016. do 2022. godine bilježi ogromni porast dolazaka (s 3.647 2016. godine na 14.901 dolazak 2022. godine) i noćenja (s 497 2016. godine na 1.793 2022. godine). Jedina je iznimka bila prva pandemijska godina 2020. kada je došlo do pada zbog izvanredne situacije, ali se ranije

započeti trend ipak nastavio i još jačim stopama u narednim 2021. i 2022. godini. Upravo u tim godina – u 2021. godini došlo je 1.344 turista koji su ostvarili 11.011 noćenja, a u 2022. godini dogodio se još značajniji porast kada je došlo 1.793 turista koji su ostvarili 14.901 noćenje. Velika većina turista jesu stranci, odnosno oni čine preko 85% udjela u dolascima i noćenjima svake godine, što još više ukazuje na pojačano iskorištavanje turističkog potencijala općine Zemunik Donji.

Grafikon 10. Dolasci i noćenja turista u općini Zemunik Donji 2016. – 2022.; izvor: DZS, obrada autora



Većih turističkih atrakcija na području općine Zemunik Donji nema – one su uglavnom povezane s kulturno-povijesnom baštinom koja se obrađuje u tom poglavlju. U tom je smislu posebno moguće izdvojiti Crkvu sv. Katarine koja ima status zaštićenog kulturnog dobra.

2.5. DRUŠTVENE I KULTURNE DJELATNOSTI

Društvene i kulturne djelatnosti podrazumijevaju ustanove odgoja i obrazovanja (vrtići i osnovne škole), zdravstva i socijalne skrbi (ambulante, ordinacije, centri za socijalnu skrb) i organizacije civilnog društva s naglaskom na one u području kulture i sporta.

2.5.1. Odgoj i obrazovanje

Sustav odgoja i obrazovanja na području općine Zemunik Donji stabilan je više desetljeća, a podaci iz crkvenih dokumenata govore da je 1873. godine osnovana redovna pučka škola, odnosno da je te godine sagrađena nova zgrada, no prilično je izvjesno da je škola radila i prije te godine. Osnovna škola Zemunik neprestano je radila sve do 13. rujna 1991. godine kada zbog ratnih djelovanja privremeno prestaje s radom. Zgrada škole u ratu je znatno stradala, da bi se obnovila 1994. godine, a u školsku godinu 1994./95. upisano je 45 učenika. Broj upisanih učenika kontinuirano se otad povećavao, s malim oscilacijama između 2011. i 2015. Godine 2021. bilježi se 200 upisane djece u OŠ Zemunik.

Grafikon 11. Kretanje broja upisane djece u osnovnu školu 2011. – 2021.; izvor: DZS, obrada autora

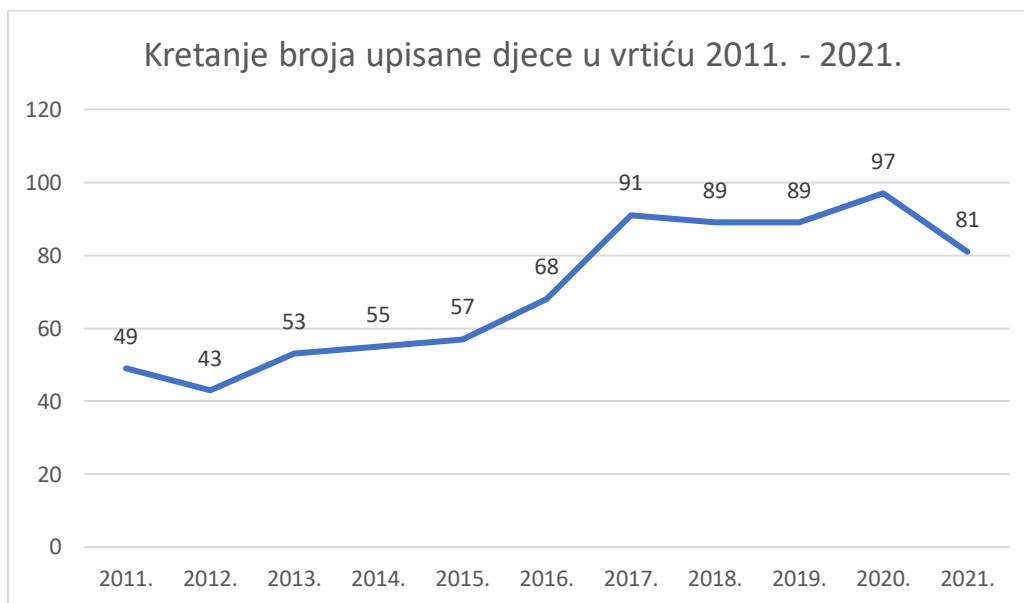


Slika 6. Osnovna škola Zemunik; izvor: zemunik.hr



Na području općine Zemunik Donji djeluje Dječji vrtić „Zvezdice“ koji je Općina osnovala 2008. godine, a 2014. godine proširila djelatnost i na jasličku skupinu. Vrtićki program obogaćen je sadržajima iz kulturne baštine i sportskim aktivnostima, a bavljenje djecom jest individualno i grupno. Organiziraju se i radionice s roditeljima. Broj upisane djece uglavnom prati tendencija rasta (od 49 djece 2011. do 97 djece 2020.) s manjim padom 2021. (81 upisano dijete)

Grafikon 12. Kretanje broja upisane djece u vrtiću 2011. – 2021.; izvor: DZS, obrada autora



Slika 7. Prizor iz Dječjeg vrtića „Zvezdice“; izvor: zemunik.hr



2.5.2. Zdravstvo i socijalna skrb

U općini Zemunik Donji djeluje ordinacija opće medicine s jednim liječnikom i ordinacija stomatološke medicine s jednim liječnikom. Ostale zdravstvene usluge stanovnici općine obavljaju prvenstveno u gradu Zadru.

U općini Zemunik Donji ne postoje centri socijalne skrbi, a područje pokriva Centar za socijalnu skrb Područni ured Zadar.

2.5.3. Civilno društvo. Kultura i sport

Aktivnosti organizacija civilnog društva uglavnom se svode na djelatnosti iz područja kulture i sporta. U općini Zemunik Donji djeluje sedam udruga, od toga 1 KUD („Sveta Kata“), 1 ženska klapa („Kandelora“), 1 boćarski klub („Bulin“), 1 nogometni klub („Zemunik“), 1 moto klub („Zemunik“), udruga „Equo“ i 1 pikado klub („CD“). Općina financijski i infrastrukturno pomaže razvoj organizacija civilnog društva.

- **KUD „Sveta Kata“.** Ovaj je KUD jedan od 44 KUD-a na području Zadarske županije, a osnovan je 14. listopada 2007. godine u vjeronaučnoj dvorani župne crkve Kraljice mira u nazočnosti 60-ak entuzijasta i volontera s ciljem njegovanja i očuvanja tradicije i običaja Zemunika.

Slika 8. KUD „Sveta Kata“; izvor: zemunik.hr



- **Ženska klapa „Kandelora“.** Osnovana je u rujnu 2008. godine, a 2013. godine debitantski je sudjelovala na 47. Festivalu dalmatinskih klapa u Omišu. Osvojila je prvu nagradu stručnog žirija na festivalu ženskih vokalnih skupina Hrvatske „Žene za žene“ u Ivanić Gradu 2014. i 2015. godine,

srebrnu plaketu na festivalu klapa „Školjka“ u Pakoštanima istih godina, te drugu nagradu žirija na Festivalu klapske pisme u Posušju 2015. godine. Klapa se sastoji od tri soprana i sedam altova.

Slika 9. Ženska klapa „Kandelora“; izvor: zemunik.hr



- **Boćarski klub „Bulin“.** Osnovan je 2001. godine te se od osnutka natječe od 3. ŽBL Zadar do 2. HBS lige, a u ovoj sezoni u 1. ŽBL Zadar. Klub broji 30 članova, od čega je 18 aktivnih igrača. Općina financijski pomaže klub, uz članarine samih članova i sponzora.

Slika 10. Grb BK „Bulin“; izvor: zemunik.hr



- **Nogometni klub „Zemunik“.** Klub je osnovan davne 1925. godine i otada primarno služi za okupljanje ljubitelja nogometnog sporta i natjecanju u pripadajućim nogometnim ligama.

Slika 11. Grb NK „Zemunik“; izvor: zemunik.hr



2.6. KULTURNO-POVIJESNA BAŠTINA

Poglavlje o kulturno-povijesnoj baštini sadržava pregled kulturno-povijesnih dobara i znamenitosti na području općine, pregled poznatih ličnosti i kratku crticu o etnografskim obilježjima kraja općine Zemunik Donji.

2.6.1. Kulturno-povijesna dobra i znamenitosti

Na prostoru općine Zemunik Donji nalazi se nekoliko kulturno-povijesnih znamenitosti od kojih su većina spomenici graditeljstva sakralnog tipa, nešto manje arheološki lokaliteti i jedan noviji memorijalni spomenik. Najznačajniji arheološki lokalitet jest ostatak gradine u Zemuniku Donjem koja datira vjerojatno još iz željeznog razdoblja i vremena kada su Rimljani naseljavali ovaj prostor. Tamo se danas nalaze i ostaci pravoslavne Crkve sv. Save iz 19. stoljeća, a na samom području gradine jest i rimokatolička Crkva sv. Katarine, uz mjesno groblje. Crkva sv. Katarine podignuta je sredinom 17. stoljeća, a sredinom 19. stoljeća je proširena. Nakon stradanja u požaru, 1900. godine ponovno je obnovljena. Djelomično je oštećena u Domovinskom ratu. Danas je zaštićena kao nepokretno kulturno dobro. U centru naselja Zemunik Donji 1995. godine podignuta je nova crkva – Kraljice mira-Kraljice Hrvata.

U Zemuniku Gornjem nalazi se rimokatolička Crkva sv. Josipa Radnika, također nova crkva, sagrađena 1977. godine, ali kasnije ponovno sagrađena 2002. godine jer je minirana u Domovinskom ratu, namijenjena vjernicima iz ovoga naselja. U centru Zemunika Donjeg nalazi se memorijalni spomenik palim braniteljima Domovinskog rata. U Smokoviću se nalazi zanimljivi arheološki lokalitet – ruševine pravoslavne Crkve sv. Đurđa (Georgija) i novoobnovljena crkva. Sva se spomenuta kulturno-povijesna baština može stručno i

turistički valorizirati.

Slika 12. Stara crkva Sv. Katarine; izvor: zadarskanadbiskupija.hr



NASELJE	SPOMENIK GRADITELJSTVA	ARHEOLOŠKI LOKALITET	MEMORIJALNI SPOMENICI
Zemunik Donji	Stara Crkva sv. Katarine Središnja Crkva Kraljice Mira-Kraljice Hrvata	Gradina Pravoslavna Crkva sv. Save	Spomenik palim braniteljima Domovinskog rata

Zemunik Gornji	Crkva sv. Josipa Radnika		
Smoković		Ruševine Crkve sv. Đurđa	

Tablica 10. Kulturno-povijesne znamenitosti i dobra u općini Zemunik Donji; vlastita izrada

3. SWOT ANALIZA

SWOT analiza jest analitičko-metodološki mehanizam pomoću kojega se razmatra zatečena situacija predmetnog područja u okviru pozitivnih i negativnih čimbenika koji dolaze bilo iz unutarnjeg, bilo iz vanjskog okruženja. Prema tome, SWOT je engleska skraćenica od *Strengths* (snage), *Weaknesses* (slabosti), *Opportunities* (prilike) i *Threats* (prijetnje), pri čemu snage i prilike predstavljaju pozitivne čimbenike, slabosti i prijetnje negativne čimbenike; snage i slabosti čimbenike koji dolaze iz unutarnjeg okruženja, a prilike i prijetnje čimbenike koji dolaze iz vanjskog okruženja. SWOT je sažeti opis u ovim četirima terminima opsežne analize stanja predmetnog područja te predstavlja važnu analitičku podlogu za prepoznavanje razvojnih potreba i potencijala te definiranje strateškog okvira, što je razloženo u SRUP-u.

SWOT analiza za Općinu Zemunik Donji napravljena je sukladno zaključcima participativne radionice 1. ožujka 2023. godine na kojoj su sudjelovali, prema načelu partnerstva, akteri iz javnog, društvenog, gospodarskog i političkog života općine. Na radionici su postignuti zaključci koji pomažu u formuliranju razvojnih potreba i potencijala općine te oblikovanju strateškog okvira za sljedeće srednjoročno razdoblje.

Najveća je snaga Općine Zemunik Donji činjenica da se broj stanovnika povećao u odnosu na prethodni popis stanovništva. Vrlo malo općina i gradova u RH bilježi rast stanovništva i nema većih problema s demografskom situacijom, a Općina Zemunik Donji jedna je od njih, uz još neke susjedne općine upravo u Zadarskoj županiji. Tendencije litoralizacije i suburbanizacije zahvatile su i Zemunik Donji, pa analiza kako i zašto dolazi do povećanja broja stanovnika u okruženju koje je demografski izuzetno nepovoljno zasigurno

daje bar neke odgovore na pitanja kako planirati razvoj. U ovom slučaju to znači vidjeti što se dobro radi i koji su to povoljni unutrašnji i vanjski faktori, kako bi ih se moglo održati i ojačati te eventualno to predstaviti kao jedan od razvojnih modela za druga područja u RH. Da Zemunik Donji može biti ogledan pozitivan primjer, svakako je najveća snaga. U općinu su se doselile obitelji koje imaju puno djece, stopa zaposlenosti prilično je visoka, pripadajuća društvena infrastruktura jako dobra (npr. vrtić), postoji puno prostora i aktivnosti za slobodno vrijeme, parcele su relativno povoljne itd. Daljnje ulaganje u ljude svakako je prioritet. Civilno je društvo također razvijeno (kulturno-umjetničko društvo, sportski klubovi, zabavno-rekreativni klubovi, udruge branitelja i sl.)

S druge strane, Općina Zemunik Donji nalazi se i dalje pomalo u sjeni vrlo razvijenih turističkih gradova i općina na obali, ponajviše grada Zadra kao središta županije i važnog turističkog mjesta. U tom smislu, Zemunik Donji izvlači premalo koristi od tolike blizine sa Zadrom, uzevši još u obzir i stacioniranost zračne luke na području općine. Preslabo korištenje potencijala ogleda se, stoga, ponajviše u slabijem korištenju turističkih potencijala, nedovoljno smještajnih jedinica i većeg plana kako privući turiste. Uz to, prisutni su problemi karakteristični i za druge općine i gradovi u zadarskom zaleđu poput npr. nedovoljno zemljišta koja su uređena ili u nekoj drugoj mogućnosti za građevinske ili poljoprivredne aktivnosti. Neriješeni imovinsko-pravni odnosi problem su koji je karakterističan i za druge susjedne općine i gradove. Nadalje, unatoč dobrom geoprometnom položaju, prometna povezanost nedovoljno je dobra – primjerice, samo jedna autobusna linija vozi u cijelom danu, pa je planiranje dnevnog putovanja u Zadar ili okolna mjesta praktički nemoguće bez dobrog usklađivanja s voznim redom ili se mora računati isključivo na osobno vozilo. Dodatno, redovnih linija ni nema kada su praznici, a nedostaje i kadra koji bi radio na poslovima javnoga prijevoza. Biciklističkih staza nema ili druge infrastrukture za alternativni prijevoz. Ostale slabosti uglavnom se odnose na druge boljke krajeva bliskih turistički vrlo potentnim područjima.

Mnogo je prilika koje se mogu pretvoriti u snage za Zemunik Donji. Prvenstveno se to opet odnosi na bliskost obali i turistički razvijenom području. Prema tome, jedna od glavnih prilika jest izgradnja turističke zone sa svim popratnim sadržajima, daljnja nadogradnja postojeće društvene infrastrukture (npr. završavanje sportske dvorane), postoje potencijali i za razvoj drugih oblika turizma, npr. ruralnog turizma kroz jačanje i prezentaciju obiteljskih poljoprivrednih gospodarstava, cikloturizma kroz gradnju i razvoj biciklističke infrastrukture, uvrštavanja kulturno-povijesne i prirodne baštine općine u turističku ponudu. Socijalno je osnaživanje stanovništva predviđeno određenim već postojećim programima (npr. jedan je društveni dom predviđen ITU

mehanizmom, čiji je dio većeg urbanog područja grada Zadra i općina Zemunik Donji). Ukratko, najviše prilika leži u osnaživanju već postojećih potencijala te boljem korištenju EU fondova na raspolaganju.

Prijetnje za područje, osim onih vremensko-klimatskih, ogledaju se u negativnim učincima razvoja turizma. To je ponajprije mogućnost da turizam postane jedina razvojna grana na koju je moguće se osloniti, kao i to da njegove negativne posljedice počnu dominirati u odnosu na pozitivne učinke – primjerice, opasnost apartmanizacije, daljnjeg bujanja cijena noćenja i, posljedično, poskupljenje životnih usluga za stanovnike općine Zemunik Donji bile bi najgore reperkusije turističkog razvoja, a na što je teško utjecati samo unutar općine jer razvojno-turistička gibanja najviše diktiraju ipak turistički razvijenija područja uz obalu. U tom smislu, Općina Zemunik Donji mora osmisliti načine otpornosti na taj glavni problem u oslanjanju na turizam. Dodatno valja istaknuti da bi se to odrazilo i na ono što je trenutno pozitivno – primjerice, pozitivne demografske trendove i zadovoljavajuću razinu kvalitete života.

SNAGE (STRENGTHS)	SLABOSTI (WEAKNESSES)
<ul style="list-style-type: none"> • Pozitivni demografski trendovi (porast broja stanovnika u razdoblju između dvaju popisa stanovništva) – pozitivan učinak tendencija litoralizacije i suburbanizacije • Doseljavanje mladih obitelji koje imaju puno djece 	<ul style="list-style-type: none"> • Kaskanje s razvojem turizma u odnosu na susjedne (primorske) općine i gradove • Premalo izvlačenje koristi od blizine obale i turistički razvijenih općina i gradova • Nedovoljno smještajnih jedinica za turiste

<ul style="list-style-type: none"> • Visoka stopa zaposlenosti • Dobar geoprometni položaj • Zračna luka na području općine • Razvijena društvena i kulturna infrastruktura (vrtić, škola, i popratni sadržaji, knjižnica, muzej i sl.) • Institucijska i infrastrukturna usmjerenost na mladu populaciju (info-centar i centar za mlade) • Relativno jeftine parcele • Motivirano i aktivno lokalno stanovništvo • Razvijeno civilno društvo (KUD-ovi, sportski i zabavno-rekreativni klubovi, udruge branitelja i sl.) 	<ul style="list-style-type: none"> • Nepostojanje plana razvoja turizma • Neriješeni imovinsko-pravni odnosi • Nedovoljno uređenih i dostupnih zemljišta • Nedovoljno zgrada i drugih stambenih objekata • Loša prometna povezanost (samo jedna linija u danu, poneke dane nema ni nje) • Slabo razvijen sustav javnog prijevoza • Nepostojanje biciklističkih staza ili druge infrastrukture za alternativne tipove prijevoz
<p>PRILIKE (<i>OPPORTUNITIES</i>)</p>	<p>PRIJETNJE (<i>THREATS</i>)</p>
<ul style="list-style-type: none"> • Iskorištavanje potencijala blizine obale i turistički razvijenih područja 	<ul style="list-style-type: none"> • Vremenske nepogode • Negativni učinci turističkog razvoja – potiskivanje

<ul style="list-style-type: none"> • Izgradnja turističke zone sa svim popratnim sadržajima (npr. hotel i povećanje smještajnih kapaciteta) • Ruralni turizam i iskorištavanje potencijala kraja, npr. uključivanje poljoprivrede u turističku ponudu • Razvijanje posebnih oblika turizma, npr. cikloturizma i veće uključivanje kulturno-povijesnih i prirodnih osobitosti kraja u turističku ponudu • Nadogradnja postojeće društvene infrastrukture (npr. nadogradnja sportske dvorane) • Socijalno osnaživanje stanovništva (npr. kroz daljnju izgradnju infrastrukture za smještaj starijih i socijalno osjetljivijih osoba) • Bolje korištenje dobrog geoprometnog položaja i stacioniranosti zračne luke u općini • Jače korištenja sredstava iz EU fondova • Preduvjeti za dobru ravnotežu 	<p>tradicionalnih djelatnosti, poskupljenje zemljišta, iseljavanje lokalnog stanovništva i sl. (uslijed primarne fokusiranosti na turizam)</p> <ul style="list-style-type: none"> • Apartmanizacija i nereguliranost turističkih smještaja • Izoliranost općine uslijed nerješavanja problema povezanosti i razvojnog zaostajanja u odnosu na ostatak područja • Spora administracija i birokratske teškoće (najviše u pogledu rješavanja imovinsko-pravnih odnosa) • Izostanak razvojnih perspektiva izvan okvira koji diktira okruženje (turizam na obali, tradicionalna poljoprivreda u unutrašnjosti)
---	---

između potreba za turističkim razvojem, održavanjem tradicionalnih djelatnosti (poljoprivreda) i uvođenjem razvojnih inovacija (posebni oblici turizma)	
--	--

4. RAZVOJNE POTREBE I POTENCIJALI

Razvojne potrebe i potencijali općine Zemunik Donji promatraju se prema provedenoj SWOT analizi te su oni više ili manje utvrđeni analizom unutrašnjih i vanjskih, pozitivnih i negativnih razvojnih čimbenika. U tom smislu, popis razvojnih potreba i razvojnih potencijala općine Zemunik Donji svodi se na konačne zaključke već iznijete u prethodnom poglavlju.

Iz provedene analize slijedi da je općini Zemunik Donji potreban daljnji turistički razvoj, oslanjajući se na prednosti zračne luke, blizine Zadra i drugih razvijenih okolnih (uglavnom obalnih) općina i gradova, uzimajući u obzir nužnost njegove održivosti i otpornosti. To znači da razvoj turizma ne smije biti nauštrb kvalitete življenja stanovnika općine, da ne smije dovesti do poskupljenja života u općini (računajući i cijene parcela), izumiranja tradicionalnih djelatnosti, niti da općina može postati samo „spavaonica“ za smještaj onih koji dolaze u druge općine i gradove. U tom smislu, preventivnim i proaktivnim javnim politikama potrebno je usmjeriti razvoj da održava ravnotežu između turizma, tradicionalnih djelatnosti (poput poljoprivrede) i uvjeta života u samoj općini. Prema tome, Zemuniku Donjem potrebna je turistička zona sa svim popratnim sadržajima (ne samo za smještaj turista), rješavanje imovinsko-pravnih odnosa kako bi se dobila veća površina zemljišta i terena kojima općina smije raspolagati, planiranje razvoja posebnih oblika turizma, uključujući i ruralni turizam (spajanje s poljoprivredom, uključivanje OPG-ova u turističku ponudu), ali i oblike aktivnog turizma poput npr. cikloturizma (uz to ide izgradnja biciklističke infrastrukture), kao i uključivanje kulturno-povijesnih i prirodnih osobitosti kraja u turističku ponudu. To je moguće postići uz jasno postojanje srednjoročnog i dugoročnog plana razvoja, suradnju s okolnim i turistički razvijenijim općinama i gradovima, kao i tijelima vlasti koje su nadležne za rješavanje administrativnih i, konkretno, imovinsko-pravnih odnosa u općini. Nadalje, dobro stanje u području društvene infrastrukture valja održati i po potrebi obnavljati, što

podrazumijeva izgradnju i dogradnju vrtića, škole, domova za smještaj starije i socijalno osjetljivije populacije i sl. Konačno, poboljšanje javnog prijevoza i tako prometne povezanosti isto je važna potreba općine Zemunik Donji jer jako utječe na kvalitetu života te veze s ostatkom kompletnog područja, a naročito za onu populaciju koja nema osobno vozilo ili nije omogućena njime se služiti (financijski, zdravstveno ili sl.). U tom smislu, Općina Zemunik Donji koristit će odgovarajuće općinske, županijske, nacionalne i izvore iz EU fondova kako bi ispunila potrebe svih stanovnika općine.

Što se tiče razvojnih potencijala, oni su usko povezani s potrebama i uglavnom se svode na to da je neku potrebu lakše ostvariti ako već postoji potencijal za nju. Nasreću, na primjeru općine Zemunik Donji upravo se to često poklapa. Prema tome, uz iskorištavanje pozitivnog demografskog stanja, što je povezano s ljudskim resursima kao najvećim potencijalom, valja iskoristiti dobar geoprometni položaj (blizina Zadra i okolnog područja koje bilježi povoljne razvojne trendove) i činjenicu turistički razvijenog kraja. Najviše što je moguće valja iskoristiti potencijale zračne luke koja se nalazi na području općine. Od prednosti općine koje su ujedno i potencijali mogu se izdvojiti i razvijena društvena infrastruktura, aktivno i motivirano lokalno stanovništvo, često organizirano u udruge civilnog društva koje se bave različitim djelatnostima i aktivnostima. Tradicionalne poljoprivredne djelatnosti moguće je povezati s turističkom djelatnošću (npr. uz veću ulogu lokalnih proizvođača – OPG-ova i ponuđača smještajnih jedinica te promocije proizvoda i specifičnosti kraja), a iste razviti primjenom tehnoloških inovacija. U konačnici, sve bi to skupa značilo održiv razvoj uz održivi i otporan turizam koji ne ide na štetu kvalitete života, socijalnih usluga i tradicionalnih djelatnosti u općini, nego koji uspjevaju koegzistirati zahvaljujući preventivnim i proaktivnim javnim politikama.

Razvojne potrebe	Razvojni potencijali
<ul style="list-style-type: none"> • Turistička zona sa svim popratnim sadržajima • Rješavanje imovinsko-pravnih odnosa • Iskorištavanje neiskorištenih 	<ul style="list-style-type: none"> • Pozitivno demografsko stanje • Ljudski resursi kao najveći potencijal • Blizina Zadra i okolnog područja koje bilježi povoljne

<p>zemljišta i terena</p> <ul style="list-style-type: none">• Daljnji razvoj društvene infrastrukture (vrtić, škola, sportska dvorana i sl.)• Jačanje mehanizama i infrastrukture socijalnog osnaživanja (npr. za smještaj i skrb starije i socijalno osjetljivije populacije)• Poboljšanje javnog prijevoza• Razvijanje srednjoročne i dugoročne prometne strategije (osim javnog prijevoza i prometna povezanost kao takva)• Izgradnja biciklističkih staza i ostale infrastrukture za alternativne oblike prijevoza• Amortizacija negativnih učinaka turističkoga razvoja• Planiranje razvoja poljoprivrednog (ruralnog) turizma i tehnološke inovacije u poljoprivredi• Održivo i otporno gospodarstvo – održiv i raznolik turizam, tradicionalna	<p>razvojne trendove</p> <ul style="list-style-type: none">• Turistički razvijen kraj• Zračna luka na području općine• Razvijena društvena infrastruktura i civilno društvo• Motivirano i aktivno lokalno stanovništvo• Mnogo tradicionalnih poljoprivrednih djelatnosti na koje je moguće primijeniti tehnološke inovacije i spojiti s turističkom djelatnošću• Veća uloga OPG-ova u gospodarskom razvoju (promocija i plasiranje na tržište)• Mogućnost održivog i otpornog turizma zahvaljujući preventivnim i proaktivnim javnim politikama
--	---

<p>poljoprivredna djelatnost s primjenom suvremenih tehnologija, spajanje više djelatnosti</p> <ul style="list-style-type: none">• Korištenje sredstava iz EU fondova• Suradnja s turistički razvijenim okolnim općinama i gradovima	
---	--

5. STRATEŠKI OKVIR

Strateški okvir središnji je sintetički dio *Strateškog razvojnog plana* koji proizlazi iz analize stanja, SWOT analize i prepoznatih razvojnih potreba i razvojnih potencijala. Unutar strateškog okvira definira se srednjoročna vizija razvoja, strateški ciljevi (nazvani posebnim ciljevima), prioritetna područja javne politike kojima se intervenira radi ostvarenja ciljeva, te pripadajuće mjere koje predstavljaju korake kako se pojedini ciljevi ostvaruju. Uz mjere se vezuju i mjerljive varijable pomoću kojih se može u danom razdoblju procijeniti je li, koliko i kada koja mjera izvršena – to su pokazatelji ishoda i rezultata jer se mjere definiraju i konkretnim aktivnostima i projektima od strateškog značaja, s određenim nositeljem, partnerima, vremenskim razdobljem provođenja, indikativnom financijskom procjenom i izvorima financiranja. Pri svemu navedenom vodi se računa o usklađenosti sa strateškim dokumentima više razine (županijski, nacionalni i europski), pa se posebno prikazuje i način doprinosa ove *Strateškog razvojnog plana* ostvarenju ciljeva utvrđenih nadređenim strateškim dokumentima.

5.1. VIZIJA

Vizija predstavlja najopćenitiji element strateškog okvira. Ona je izjava koja predočava ono čemu se treba stremiti, odnosno koja ukratko prikazuje sliku željenog stanja kada se ostvare ciljevi u srednjoročnom

razdoblju. To znači da je ona i vodič za definiranje posebnih ciljeva i ključnih područja intervencija u okviru upravnih područja javnih politika, odnosno stanja koje se želi postići u srednjoročnom razdoblju. Kratka je i razumljiva, okrenuta je budućnosti, ne daje konkretne upute, ali je može dijeliti više organizacija i sektora, objedinjuje različite težnje, a kreira se na za to predviđenoj participativnoj radionici oformljenoj prema već ranije opisanom načelu partnerstva.

Na participativnoj radionici 1. ožujka 2023. godine u prostorijama Općine Zemunik Donji iskristalizirala se sljedeća **srednjoročna razvojna vizija**:

ZEMUNIK DONJI – sredina u kojoj su ljudi najvažniji resurs

Ova razvojna vizija proizlazi ponajviše iz činjenice da Zemunik Donji bilježi porast broja stanovnika prema zadnjem popisu, čime se ubraja u rijetke općine u Hrvatskoj, ali ne i u rijetke u okolici – samo područje zadarske okolice bilježi pozitivne demografske trendove. Kako bilo, u viziji se posebno izdvaja ta činjenica kao nešto što općina mora iskoristiti te što može biti razvojna nit-vodilja za predstojeće razdoblje. U tom smislu, izdvajanje ljudi kao najvažnijeg resursa nešto je čemu Zemunik Donji ne samo da teži, nego je i svjestan da upravo to predstavlja najveću snagu i potencijal iz kojega proizlaze svi drugi pojedinačni posebni ciljevi – u socijalnom, gospodarskom, kulturnom i komunalnom području. Prema tome, slika općine Zemunik Donji za kraj narednog razdoblja jest prepoznatljivost po tome što su najjača snaga upravo ljudi sami.

5.2. POSEBNI CILJEVI, PRIORITETI JAVNE POLITIKE I MJERE

Posebni ciljevi jesu ciljevi koji se određuju strateškim razvojnim planom, dakle, srednjoročnim razvojnim dokumentom za pojedinu jedinicu lokalne samouprave, u ovom slučaju za Općinu Zemunik Donji. Unutar svakog posebnog cilja određuje se nekoliko prioritenih područja javne politike kroz koja se intervenira kako bi se cilj ostvario. Konačno, mjere predstavljaju konkretne korake kako se posebni ciljevi i prioriteti javne politike mogu ostvariti.

Na temelju analize stanja, SWOT analize, prepoznatih razvojnih potreba i potencijala te zaključaka participativne radionice 1. ožujka 2023. godine Općina Zemunik Donji definira sljedeće **posebne ciljeve za razdoblje od 2023. do 2029. godine**:

1. Jačanje ljudskih resursa

2. Razvoj ruralnog turizma

3. Poboljšanje javnog prijevoza

Prvi posebni cilj direktno se nadovezuje na razvojnu viziju, s naglašavanjem općih komponenti koje se mogu smatrati najvažnijim elementima osnaživanja kapaciteta koje predstavljaju sami ljudi. Polazeći od dobrih demografskih činjenica, jačanje ljudskih resursa ističe se kao prvi posebni cilj, a koji sadržava nekoliko općih prioriteta područja javne politike.

Tako je jedan od prioriteta javne politike jačanje društvene infrastrukture jer je jačanje ljudskih resursa zamislivo jedino ako postoji dobra infrastrukturna podloga za to, ponajviše u smislu odgojno-obrazovnih institucija, ustanova za smještaj i skrb starije i socijalno osjetljivije populacije te uopće prateće mreže socijalnih usluga institucionalnog i izvaninstitucionalnog karaktera. Radovi po tom pitanju uključuju izgradnju, dogradnju i rekonstrukciju, ovisno o ustanovi, zgradi i trenutnim potrebama. Drugi prioritet javne politike jest povećanje kulturnih i zabavnih sadržaja, vodeći se idejom da prateću socijalnu i obrazovnu mrežu mora činiti i nadogradnja u vidu više kulturnih sadržaja koje je moguće ponuditi u sklopu tih institucija i na javnim prostorima te također podloga za održavanje sportskih aktivnosti, s obzirom na to da općina Zemunik Donji ima dosta sportskih klubova i pojačani interes za sportske aktivnosti. Treće prioriteta područje općenito se odnosi na iskorištavanje potencijala dobrih demografskih trendova te time objedinjuje ostale prioritete i zaokružuje cilj jačanja ljudskih resursa. Radnje koje to uključuje jesu promocija općine kao demografskog primjera u RH za što je potrebna sustavna potpora političkih predstavnika općine, ali i ostalih aktera u javnom prostoru (udruga, intelektualaca, turističkih i kulturnih djelatnika). Također, posebna se mjera može usmjeriti i prema mladim obiteljima koje doseljavaju u općinu, s obzirom na to da je konstatirano kako je u općinu već doselilo dosta mladih obitelji s više djece, u čemu se i krije najveći potencijal daljnjeg održanja dobrog demografskog stanja.

POSEBNI CILJ 1. Jačanje ljudskih resursa

Prioritetna područja javne politike

Mjere

1.1. Jačanje društvene infrastrukture	1.1.1. Izgradnja, dogradnja i rekonstrukcija vrtića i škole
	1.1.2. Izgradnja, dogradnja i rekonstrukcija ustanova za smještaj starije i socijalno osjetljivije populacije
1.2. Povećanje kulturnih i zabavnih sadržaja	1.2.1. Korištenje javnih prostora za kulturne i zabavne sadržaje
	1.2.2. Povećanje sportskih aktivnosti
1.3. Iskorištavanje potencijala dobrih demografskih trendova	1.3.1. Promocija općine kao demografskog primjera u RH
	1.3.2. Pomoć za mlade obitelji koje doseljavaju u općinu

Drugi posebni cilj usmjeren je na razvoj turizma, posebno u obliku ruralnog, kontinentalnog turizma kako bi općina Zemunik Donji mogla biti i na taj način donekle konkurentna susjednim, prvenstveno obalnim općinama i gradovima. Prema tome, potrebno je ojačati segment povezivanja turizma s poljoprivredom kao tradicionalnom i prilično zastupljenom djelatnošću u Zemunik Donjem – uključanjem poljoprivredne djelatnosti u turističku ponudu općine i promocijom lokalnih proizvoda i djelatnosti na javnim manifestacijama (npr. sajmovima). Tu je od ključne važnosti orijentacija na djelatnosti OPG-ova koji čine kao gospodarski subjekti najveći udio u poljoprivrednoj djelatnosti, a kojima je moguće ponuditi edukacije o korištenju suvremenih tehnoloških inovacija radi držanja koraka s trendovima i općim razvojem tehnologije te ubrzanja poljoprivrede, te pomoć prilikom plasiranja na tržište. Sve to ima u cilju dizanje razine konkurentnosti i stvaranje ravnoteže između klasičnog turizma karakterističnijeg za ovaj kraj te moguće otpornosti tradicionalnih djelatnosti kojima se ipak i dalje bavi veliki postotak stanovništva. Na kraju, u razvoj ruralnog turizma može se uključiti i razvoj posebnih oblika turizma, od čega se ističe aktivni turizam u vidu cikloturizma, za što je potrebno omogućiti infrastrukturne i druge uvjete, te uključivanje kulturno-povijesnih i prirodni osobitosti kraja u turističku ponudu općine.

POSEBNI CILJ 2. Razvoj ruralnog turizma	
Prioritetna područja javne politike	Mjere
2.1. Osnajživanje djelatnosti OPG-ova	2.1.1. Edukacije malim poljoprivrednicima o korištenju suvremenih tehnoloških inovacija
	2.1.2. Pomoć prilikom plasiranja proizvoda OPG-ova na tržište
2.2. Povezivanje turističke i poljoprivredne djelatnosti	2.2.1. Uključenje poljoprivredne djelatnosti u turističku ponudu općine
	2.2.2. Promocija lokalnih proizvoda i djelatnosti na javnim manifestacijama
2.3. Razvoj drugih posebnih oblika turizma	2.3.1. Omogućavanje uvjeta za razvoj cikloturizma
	2.3.2. Uključivanje kulturno-povijesnih i prirodnih osobitosti u turističku ponudu općine

Treći posebni cilj orijentiran je na poboljšanje prometne povezanosti s naglaskom na javni prijevoz za koji je ustanovljeno na participativnoj radionici da predstavlja jedan od najvećih problema u općini Zemunik Donji. Prvenstveno se to odnosi na jačanje prometne povezanosti sa susjednim općinama i gradovima prema kojima je najveće kretanje stanovnika Zemunika Donjeg i za što postoje najveće potrebe. To se može uraditi uvođenjem više dnevnih linija među prometno najfrekventnijim područjima, pa čak i omogućavanjem više tipova javnog gradskog i međugradskog prijevoza, za što je nužna jaka suradnja s okolnim općinama i gradovima te sredstva koja nadmašuju domet lokalnih proračuna. Nadalje, važno je područje i ulaganje u kvalitetu i redovnost javnog prijevoza, kako bi uopće bolja prometna povezanost bila moguća. To se može postići obnovom postojećeg voznog parka u općini, ali i nabavom novih vozila za javni prijevoz, ovisno o financijskim mogućnostima, ponajviše mogućim izvorima financiranja. Konačno, uvođenjem posebnih linija za određene skupine stanovništva utjecalo bi se i na prilagođenost javnog prijevoza skupinama ljudi koje imaju

izuzetne potrebe, uglavnom starijima i socijalno osjetljivijima, da im prijevoz bude dostupniji i jednostavniji, ali i mladoj populaciji koja odlazi na često i svakodnevno na školovanje u Zadar ili na zabavne i druge sadržaj prema obali.

POSEBNI CILJ 3. Poboljšanje javnog prijevoza	
Prioritetna područja javne politike	Mjere
3.1. Jačanje prometne povezanosti sa susjednim općinama i gradovima	3.1.1. Uvođenje više dnevnih linija među prometno najfrekventnijim područjima
	3.1.2. Omogućavanje više tipova javnog gradskog i međugradskog prijevoza
3.2. Ulaganje u kvalitetu i redovnost javnog prijevoza	3.2.1. Obnova postojećeg voznog parka u općini
	3.2.2. Nabava novih vozila za javni prijevoz
3.3. Uvođenje posebnih linija za određene skupine stanovništva	3.3.1. Uvođenje posebnih linija prema potrebama mladih
	3.3.2. Uvođenje posebnih linija prema potrebama starije i socijalno osjetljivije populacije

5.3. OPIS MJERA

Mjere predstavljaju korake koji odgovaraju na pitanja „kako“ ostvariti koji cilj, odnosno kako odgovarajuće i konkretno intervenirati u koje prioritetno područje javne politike. Tako se uz svaki cilj i prioritet javne politike pridružuju i mjere koje se određuju svojim aktivnostima, projektima od strateškog značaja te pokazateljima ishoda i rezultata. U sklopu provedbe, one su definirane u svom institucionalnom, vremenskom i financijskom okviru.

U prethodnom su poglavlju mjere pridružene ciljevima i prioritetnim područjima javne politike, a u ovom se poglavlju mjere razrađuju sa svojim opisom, aktivnostima i projektima koji proizlaze iz pojedine mjere te mjerljivim pokazateljima ishoda i rezultata. U nastavku slijedi tablični i tekstualni pregled svih mjera, s kratkim opisom, pripadajućim aktivnostima i projektima te pokazateljima ishoda i rezultata.

POSEBNI CILJ 1. JAČANJE LJUDSKIH RESURSA	
Prioritetno područje 1.1. Jačanje društvene infrastrukture	
Mjera 1.1.1. Izgradnja, dogradnja i rekonstrukcija vrtića i škole	
Kratki opis:	Demografski snažno područje na kojemu žive mlade obitelji s više djece mora imati jaku društvenu infrastrukturu koja bi mogla pokriti potrebe tih obitelji i djece. Prema tome, općini treba ulagati u školu i vrtić. Općina Zemunik Donji uložiti će vlastita i druga moguća sredstva s ciljem obnove i održavanja vrtića i škole, kako bi se zadovoljile potrebe djece i mladih obitelji s djecom.
Aktivnosti:	<ul style="list-style-type: none"> ➤ Izgradnja novog vrtića ➤ Obnova školskih prostora
Pokazatelji rezultata:	<ul style="list-style-type: none"> ➤ Površina obnovljenog dijela vrtića (kvadratni metri) ➤ Površina obnovljenog školskog prostora (kvadratni metri)

POSEBNI CILJ 1. JAČANJE LJUDSKIH RESURSA	
Prioritetno područje 1.1. Jačanje društvene infrastrukture	

Mjera 1.1.2. Izgradnja, dogradnja i rekonstrukcija ustanova za smještaj starije i socijalno osjetljivije populacije	
Kratki opis:	<p>Bez obzira na dobre demografske trendove, starost populacije, odnosno udio starog, ali i socijalnog osjetljivog stanovništva (u riziku od siromaštva) predstavlja veliki izazov za Općinu. Osim odgovarajućih proaktivnih socijalnih politika, potrebno je održavati i postojeću infrastrukturu koja je na raspolaganju te pratiti odgovara li ona trenutnom stanju u pogledu potreba starijih i socijalno osjetljivijih.</p> <p>U tu će svrhu Općina Zemunik Donji započeti radove obnove (tamo gdje je potrebno) doma za starije i, koliko je u mogućnosti, dograditi potrebna mjesta nastala u međuvremenu i sukladno provedenoj analizi o starosti stanovništva i osoba koje su u riziku od siromaštva.</p>
Aktivnosti:	<ul style="list-style-type: none"> ➤ Obnova doma za starije ➤ Dogradnja potrebnih mjesta za smještaj starijih i nemoćnih
Pokazatelji rezultata:	<ul style="list-style-type: none"> ➤ Površina obnovljenog doma za starije (kvadratni metri) ➤ Površina dograđenog prostora za smještaj starijih i nemoćnih (kvadratni metri)

POSEBNI CILJ 1. JAČANJE LJUDSKIH RESURSA

Prioritetno područje 1.2. Povećanje kulturnih i zabavnih sadržaja

Mjera 1.2.1. Korištenje javnih prostora za kulturne i zabavne sadržaje

Aktivan i kvalitetan život znači i aktivan javni prostor, obogaćen sadržajima za sve dobne skupine. Javne prostore, otvorene i zatvorene, kojima raspolaže

Kratki opis:	Općina Zemunik Donji treba više iskoristiti za moguće aktivnosti koje bi uključivale kulturne i zabavne sadržaje. To se može postići tako što će Općina redovno sudjelovati u sezonskom organiziranju folklornih manifestacija kojima bi se prikazao kulturni život stanovništva ovoga kraja i kako bi se općinu prikazalo u boljem svjetlu. S time je povezano i održavanje raznih priredbi na otvorenom za sve populacije – od dječjih predstava do glazbenih i drugih sadržaja za odrasle i starije.
Aktivnosti:	<ul style="list-style-type: none"> ➤ Sezonsko organiziranje folklornih manifestacija ➤ Održavanje priredbi na otvorenom namijenjenih svim populacijama
Pokazatelji rezultata:	<ul style="list-style-type: none"> ➤ Održane folklorne manifestacije i posjećenost (broj/broj posjetitelja po manifestaciji) ➤ Održane priredbe na otvorenom (broj/broj posjetitelja po priredbi)

POSEBNI CILJ 1. JAČANJE LJUDSKIH RESURSA

Prioritetno područje 1.2. Povećanje kulturnih i zabavnih sadržaja

Mjera 1.2.2. Povećanje sportskih aktivnosti

Osim kulturnih i zabavnih sadržaja u užem smislu, sportske aktivnosti također se mogu podvesti pod sadržaje za koje je moguće iskoristiti javni prostor. Kako u općini postoji veliki interes za sport, a i broj sportskih klubova različitoga tipa prilično je velik, jedna od mjera javne politike

Kratki opis:	svakako mora biti i povećanje sportskih aktivnosti koje bi privukle u javni prostor sve stanovnike općine radi druženja i aktivnog ili pasivnog sudjelovanja u tim aktivnostima. S tim ciljem, Općina Zemunik Donji dovršit će zgradu sportske dvorane i poticati sportske klubove, ostale udruge civilnog društva i pojedince na redovito održavanje sportskih aktivnosti na već postojećoj sportskoj infrastrukturi.
Aktivnosti:	<ul style="list-style-type: none"> ➤ Dovršavanje zgrade sportske dvorane ➤ Održavanje sportskih aktivnosti na postojećoj sportskoj infrastrukturi
Pokazatelji rezultata:	<ul style="list-style-type: none"> ➤ Površina izgrađene zgrade sportske dvorane (kvadratni metri) ➤ Održane sportske aktivnosti na postojećoj sportskoj infrastrukturi (broj/broj posjetitelja po aktivnosti)
POSEBNI CILJ 1. JAČANJE LJUDSKIH RESURSA	
Prioritetno područje 1.3. Iskorištavanje potencijala dobrih demografskih trendova	
Mjera 1.3.1. Promocija općine kao demografskog primjera u RH	
Kratki opis:	Malo je općina i gradova u RH koji se mogu pohvaliti s demografskim rastom između dvaju popisa stanovništva, a općina Zemunik Donji jedna je od njih. Tu činjenicu treba posebno valorizirati, održati je, ali i na temelju postojanih analiza pokazati kao primjer krajevima koji imaju naročitih demografskih problema. Općina Zemunik Donji tako namjerava uvrstiti ove pozitivne demografske rezultate u plan promocije i brendiranja općine, a uz suradnju s drugim općinama i gradovima na području Zadarske županije koje bilježe rast

	stanovništva potencijalno i održati javne tribine o demografskom uspjehu s ciljem prezentacije onima koje muči pad stanovništva (slab natalitet, iseljavanje i sl.).
Aktivnosti:	<ul style="list-style-type: none"> ➤ Uvrštavanje pozitivnih rezultata općine u plan promocije i brendiranje općine ➤ Održavanje javnih tribina o demografskom uspjehu općine
Pokazatelji rezultata:	<ul style="list-style-type: none"> ➤ Uvršteni pozitivni demografski rezultati u plan promocije i brendiranja općine ➤ Održane javne tribine o demografskom uspjehu općine (broj tribina/broj posjetitelja po tribini)

POSEBNI CILJ 1. JAČANJE LJUDSKIH RESURSA

Prioritetno područje 1.3. Iskorištavanje potencijala dobrih demografskih trendova

Mjera 1.3.2. Pomoć za mlade obitelji koje doseljavaju u općinu

Kratki opis:	Radi održavanja dobre demografske slike potrebno je javne politike usmjeriti ponajviše na mlade obitelji koje doseljavaju u općinu. Trenutno stanje može se održati, a priljev i povećati tako što će se izraditi detaljan plan i analiza demografske politike usmjerene na mlade višečlane obitelji (naročito uvažavajući činjenicu da je jedan od neprivlačnih faktora skupoća parcela i nemogućnost rješavanja stambenog pitanja). U konačnici, financijske olakšice za mlade višečlane obitelji, ovisno o mogućnostima i potrebama, mogu dodatno pomoći mladim, tek doseljenim obiteljima.
---------------------	--

	Općina Zemunik Donji nastojat će svim mogućim intervencijama javne politike na svom raspolaganju održavati dobro demografsko stanje i posebno ciljati populaciju najzaslužniju za stabilnu demografiju i poticati prakse koje su se već pokazale odgovarajućima.
Aktivnosti:	<ul style="list-style-type: none"> ➤ Financijske olakšice za mlade višečlane obitelji (ovisno o mnogučnostima i potrebama) ➤ Izrada plana i analize demografske politike usmjerene na mlade višečlane obitelji
Pokazatelji rezultata:	<ul style="list-style-type: none"> ➤ Podijeljene financijske olakšice za mlade višečlane obitelji (broj podijeljenih olakšica po obitelji) ➤ Izrađen plan/analiza demografske politike usmjerene na mlade višečlane obitelji

POSEBNI CILJ 2. RAZVOJ RURALNOG TURIZMA	
Prioritetno područje 2.1. Osnaživanje djelatnosti OPG-ova	
Mjera 2.1.1. Edukacije malim poljoprivrednicima o korištenju suvremenih tehnoloških inovacija	
Kratki opis:	<p>Konkurentnost poljoprivredne proizvodnje moguće je postići i održati jedino neprestanim ulaganjem u tehnološke inovacije, odnosno primjenom tehnoloških inovacija u poljoprivredi koju tu djelatnost čine bržom i efikasnijom. Pritom može pomoći stručni i profesionalni kadar, odnosno suradnja s akademskom i znanstvenom zajednicom.</p> <p>Općina Zemunik Donji nastojat će dovesti stručnjake iz različitih područja (npr. agronome, inženjere i sl.) radi educiranja malih proizvođača u</p>

	poljoprivredi te sustavno koordinirati održavanje edukacija o korištenju suvremenih tehnologija, u suradnji s akademskom i znanstvenom zajednicom, većim i kapacitiranijim općinama i gradovima te koristeći njihove primjere dobre prakse.
Aktivnosti:	<ul style="list-style-type: none"> ➤ Dovođenje stručnjaka iz različitih područja (agronomi, inženjeri, i sl.) radi educiranja malih proizvođača u poljoprivredi ➤ Sustavno održavanje edukacija o korištenju suvremenih tehnologija u poljoprivredi
Pokazatelji rezultata:	<ul style="list-style-type: none"> ➤ Dovedeni stručnjaci iz različitih područja radi educiranja malih proizvođača u poljoprivredi (broj stručnjaka po programu) ➤ Održane edukacije (broj edukacija/broj korisnika po programu)

POSEBNI CILJ 2. RAZVOJ RURALNOG TURIZMA

Prioritetno područje 2.1. Osnaživanje djelatnosti OPG-ova

Mjera 2.1.2. Pomoć prilikom plasiranja proizvoda OPG-ova na tržište

Kratki opis:	<p>Osim u samoj proizvodnji, OPG-ovi se susreću s problemima i prilikom plasiranja proizvoda na tržište – česta nedostupnost velikih sajмова, troškovi prijevoza, neprepoznatljivost od strane velikih lanaca i otkupljivača – sve su to problemi s kojima se susreću mali proizvođači i šire od općine Zemunik Donji.</p> <p>Kako bi se riješili ti problemi, Općina Zemunik Donji pomoći će u</p>
---------------------	---

	<p>promociji brendiranju proizvoda domaćih proizvođača i prionut će izgradnji tržnice na svom području za proizvode domaćih proizvođača. Time bi se pridonijelo manjim troškovima za plasman proizvoda domaćih OPG-ova, a Zemunik Donji bi i prema drugim općinama i gradovima dobio sliku sredine koja skrbi o svojim proizvođačima i omogućava jednostavniji plasman njihovih proizvoda na tržište.</p>
Aktivnosti:	<ul style="list-style-type: none"> ➤ Promocija i brendiranje domaćih proizvoda ➤ Izgradnja tržnice za proizvode s domaćih OPG-ova
Pokazatelji rezultata:	<ul style="list-style-type: none"> ➤ Izrađeni predlošci za promociju i brendiranje domaćih proizvoda (broj/broj obuhvaćenih proizvoda i OPG-ova) ➤ Površina izgrađene tržnice i njezin kapacitet (kvadratni metri/broj štandova)

POSEBNI CILJ 2. RAZVOJ RURALNOG TURIZMA

Prioritetno područje 2.2. Povezivanje turističke i poljoprivredne djelatnosti

Mjera 2.2.1. Uključenje poljoprivredne djelatnosti u turističku ponudu općine

Kratki opis:	<p>Poljoprivredna djelatnost treba, osim povećanja vlastite konkurentnosti, također se spojiti s turističkom djelatnošću, u sklopu razvoja ruralnog turizma kao cilja općine koja se ne može osloniti na obalni, masovni turizam. Presentacija OPG-ova i njihovih proizvoda, kroz novu tržnicu, sajmove i druge manifestacija oko kojih Općina može pomoći, jedan je od načina uključivanja poljoprivrede u turističku ponudu općine, što samo po sebi uključuje i poljoprivrednike u turističke aktivnosti jer svaka</p>
---------------------	---

	<p>prezentacija njihovih proizvoda nije samo pred svojim sumještanima, nego i prema posjetiteljima.</p> <p>Općina Zemunik Donji pomoći će lokalnim proizvođačima, sukladno izrađenom planu, kako da uključe vlastite proizvode i djelatnost u turističku ponudu.</p>
Aktivnosti:	<ul style="list-style-type: none"> ➤ Prezentiranje OPG-ova i poljoprivrednih proizvoda u sklopu turističke prezentacije općine ➤ Uključenje poljoprivrednika u turističke aktivnosti
Pokazatelji rezultata:	<ul style="list-style-type: none"> ➤ Prezentirani domaći proizvođači i proizvodi u turističkoj ponudi općine (broj po prezentaciji) ➤ Poljoprivrednici koji se bave i ruralnim turizmom (broj)

POSEBNI CILJ 2. RAZVOJ RURALNOG TURIZMA	
Prioritetno područje 2.2. Povezivanje turističke i poljoprivredne djelatnosti	
Mjera 2.2.2. Promocija lokalnih proizvoda i djelatnosti na javnim manifestacijama	
Kratki opis:	<p>Na svim je javnim manifestacijama koje se održavaju na području općine moguće podići razinu promocije lokalnih proizvoda. Zbog toga je potrebno povećati broj održanih javnih manifestacija, prvenstveno sajmova, koji bi imali, osim prodaje, svrhu i promocije lokalnih proizvoda i tradicionalnih djelatnosti kraja.</p> <p>Općina Zemunik Donji planira povećati održavanje javnih manifestacija (najviše sajmova) s tim ciljem i poticati poljoprivrednike da izlažu i promoviraju vlastite proizvode na tim manifestacijama.</p>

Aktivnosti:	<ul style="list-style-type: none"> ➤ Održavanje javnih manifestacija (sajmova) na kojima se promoviraju i prodaju lokalni proizvodi i predstavljaju tradicionalne djelatnosti kraja
Pokazatelji rezultata:	<ul style="list-style-type: none"> ➤ Održane javne manifestacije (sajmovi) na kojima su se promovirali i prodavali lokalni proizvodi (broj manifestacija/broj posjetitelja po manifestaciji)

POSEBNI CILJ 2. RAZVOJ RURALNOG TURIZMA	
Prioritetno područje 2.3. Razvoj drugih posebnih oblika turizma	
Mjera 2.3.1. Omogućavanje uvjeta za razvoj cikloturizma	
Kratki opis:	<p>Ruralni turizam podrazumijeva i korištenje prirodnih osobitosti kraja i uključenje sportsko-rekreativnih aktivnosti. U tom smislu, neki posebni oblici turizma, poput cikloturizma, važni su za turistički razvoj kontinentalnog područja. Uslijed nepostojanja biciklističke infrastrukture, tek je potrebno stvoriti uvjete za razvoj cikloturizma.</p> <p>Općina Zemunik Donji namjerava izraditi plan iskoristivosti i isplativosti uvođenja elemenata aktivnog turizma i plan njegove promocije. Također, tamo gdje je to raspoloživo s obzirom na prirodni krajobraz i postojeće prostorne planove, graditi biciklističke staze koje bi bile namijenjene budućim cikloturistima.</p>
Aktivnosti:	<ul style="list-style-type: none"> ➤ Izgradnja biciklističkih staza ➤ Izrada plana promocije aktivnog turizma na području općine

Pokazatelji rezultata:	<ul style="list-style-type: none"> ➤ Duljina izgrađenih biciklističkih staza (kilometri) ➤ Izrađen plan promocije aktivnog turizma na području općine
-------------------------------	---

POSEBNI CILJ 2. RAZVOJ RURALNOG TURIZMA	
Prioritetno područje 2.3. Razvoj drugih posebnih oblika turizma	
Mjera 2.3.2. Uključivanje kulturno-povijesnih i prirodnih osobitosti u turističku ponudu općine	
Kratki opis:	<p>Drugi posebni oblici turizma, osim aktivnog turizma, odnose se na uključivanje kulturno-povijesnih i prirodnih osobitosti u turističku ponudu općine. To znači ozbiljno pristupiti aktivnostima konzervacije i obnove postojećih kulturno-povijesnih spomenika i lokacija u općini, a kroz druge oblike aktivnosti i promovirati prirodne osobitosti kraja. Prepoznatljivosti područja koje su u zaleđu obalnih krajeva sve su veće i Općina Zemunik Donji to namjerava iskoristiti.</p> <p>Ova mjera podrazumijeva suradnju s nadležnim institucijama na području konzervacije i obnove kulturnih spomenika, užu suradnju s arhitektima, urbanistima i konzervatorima, te s institucijama zaduženim za zaštitu prirodnog krajobraza. Općina Zemunik Donji namjerava ići u tom smjeru, s ciljem jačanja i te komponente ruralnog turizma.</p>
	<ul style="list-style-type: none"> ➤ Konzervacija i obnova postojećih kulturno-povijesnih

Aktivnosti:	<p>spomenika i lokacija u općini</p> <ul style="list-style-type: none"> ➤ Promocija prirodnih osobitosti kraja
Pokazatelji rezultata:	<ul style="list-style-type: none"> ➤ Konzervirani i obnovljeni postojeći kulturno-povijesni spomenici i lokacije (broj) ➤ Izrađen plan promocije prirodnih osobitosti kraja

POSEBNI CILJ 3. POBOLJŠANJE JAVNOG PRIJEVOZA

Prioritetno područje 3.1. Jačanje prometne povezanosti sa susjednim općinama i gradovima

Mjera 3.1.1. Uvođenje više dnevnih linija među prometno najfrekventnijim područjima

Kratki opis:	<p>Oskudno stanje s javnim prijevozom i redovnim linijama otvara nužnost rješavanja tog problema kroz cilj poboljšanja prometne povezanosti. Prvi korak u tom smjeru jest uvođenje više dnevnih linija među prometno najfrekventnijim područjima. Tome prethodi analiza potrebe dnevnih linija i veza s određenim područjima.</p> <p>Općina Zemunik Donji izradit će analizu koja bi trebala dati odgovor na pitanje prema kojim je područjima potrebno uvesti više dnevnih linija te na taj način ojačati povezanost. Nakon toga slijedi uvođenje tih linija sa znatno ojačanim javnim prijevozom.</p>
Aktivnosti:	<ul style="list-style-type: none"> ➤ Izrada analize potrebe dnevnih linija i veza s određenim područjima ➤ Uvođenje više dnevnih linija u javnom prijevozu prema

	područjima za koja je utvrđeno da su prometno najfrekventnija
Pokazatelji rezultata:	<ul style="list-style-type: none"> ➤ Izrađena analiza stanja javnog prijevoza i potrebe za novim dnevnim linijama ➤ Uvedene nove dnevne linije (broj i relacija)

POSEBNI CILJ 3. POBOLJŠANJE JAVNOG PRIJEVOZA	
Prioritetno područje 3.1. Jačanje prometne povezanosti sa susjednim općinama i gradovima	
Mjera 3.1.2. Omogućavanje više tipova javnog gradskog i međugradskog prijevoza	
Kratki opis:	Ojačavanje javnog prijevoza teško se može postići bez omogućavanje više tipova javnog gradskog i međugradskog prijevoza. U tom smislu, Općina Zemunik Donji nastojat će pronaći modalitete uvođenja raznolikosti u prometna sredstva za javni prijevoz, vodeći se vlastitim mogućnostima i potrebama stanovništva.
Aktivnosti:	<ul style="list-style-type: none"> ➤ Uvođenje novih oblika prometnih sredstava za javni prijevoz prema utvrđenim potrebama
Pokazatelji rezultata:	<ul style="list-style-type: none"> ➤ Uvedene novi oblici prometnih sredstava za javni prijevoz (broj i vrsta)

POSEBNI CILJ 3. POBOLJŠANJE JAVNOG PRIJEVOZA	
Prioritetno područje 3.2. Ulaganje u kvalitetu i redovnost javnog prijevoza	
Mjera 3.2.1. Obnova postojećeg voznog parka u općini	
Kratki opis:	Postojeći vozni park javnog prijevoza u općini valja obnoviti (izvršiti odgovarajuće rekonstrukcije i popravke) kako bi se i na taj način povećali kapaciteti javnog prijevoza i poboljšala prometna povezanost. Općina Zemunik Donji pristupit će provjeri i obnovi svih postojećih vozila za javni prijevoz u općini.
Aktivnosti:	➤ Obnova postojećih vozila za javni prijevoz u općini
Pokazatelji rezultata:	➤ Obnovljena postojeća vozila za javni prijevoz u općini (broj)

POSEBNI CILJ 3. POBOLJŠANJE JAVNOG PRIJEVOZA	
Prioritetno područje 3.2. Ulaganje u kvalitetu i redovnost javnog prijevoza	
Mjera 3.2.2. Nabava novih vozila za javni prijevoz	
	Poboljšanje javnog prijevoza podrazumijeva i povećanje broja vozila koja

Kratki opis:	bi služila za javni prijevoz. To znači da je potrebno nabaviti i nova vozila za javni prijevoz, ovisno o povećanju broja dnevnih linija. Općina Zemunik Donji namjerava iskoristiti vlastite financijske mogućnosti, uz pomoć drugih izvora, ponajviše EU sredstava, kako bi nabavila nova vozila za javni prijevoz te time zamijenila neka stara i uopće povećala njihov broj.
Aktivnosti:	➤ Nabava novih vozila za javni prijevoz u općini
Pokazatelji rezultata:	➤ Nabavljena nova vozila za javni prijevoz u općini (broj)

POSEBNI CILJ 3. POBOLJŠANJE JAVNOG PRIJEVOZA

Prioritetno područje 3.3. Uvođenje posebnih linija za određene skupine stanovništva

Mjera 3.3.1. Uvođenje posebnih linija prema potrebama mladih

Kratki opis:	Planiranje uvođenja novih linija treba uskladiti s potrebama populacije koja češće i u određeno vrijeme više koristi javni prijevoz. U tom smislu, nije jedino rješenje povećati broj dnevnih linija i raspoloživih vozila, već treba i planirati njihovo uvođenje ovisno o potrebama populacije koja ga češće koristi. Populacija mladih, naročito koji se školuju i/ili rade izvan Zemunika Donjeg, jedna je od kategorija stanovništva čijim potrebama treba posebno prilagoditi uvođenje dnevnih linija. Općina Zemunik Donji planirat će uvođenje novih dnevnih linija prema potrebama mladih, uvažavajući vremenske termine u kojima je frekvencija mladih na određenim relacijama povećana.
---------------------	---

Aktivnosti:	<ul style="list-style-type: none"> ➤ Izrada analize kretanja i potreba populacije mladih za javnim prijevozom ➤ Uvođenje posebnih linija radi zadovoljavanja potreba mlade populacije
Pokazatelji rezultata:	<ul style="list-style-type: none"> ➤ Izrađena analiza kretanja i potreba populacije mladih za javnim prijevozom ➤ Uvedene posebne linije radi zadovoljavanja potreba mlade populacije (broj linija po danu ili tjednu)

POSEBNI CILJ 3. POBOLJŠANJE JAVNOG PRIJEVOZA

Prioritetno područje 3.3. Uvođenje posebnih linija za određene skupine stanovništva

Mjera 3.3.2. Uvođenje posebnih linija prema potrebama starije i socijalno osjetljivije populacije

Kratki opis:	<p>Planiranje uvođenja novih linija treba uskladiti s potrebama populacije kojoj je javni prijevoz teže dostupan, uvažavajući naročito vremenske termine kada je njihovo kretanje povećano. To se odnosi na starije i socijalno osjetljivije stanovnike koji često uslijed slabije pokretljivosti, nedostatku financijskih sredstava i specifičnih potreba (npr. zdravstvenih) izvan općine odlaze u određeno vrijeme i imaju određeno vrijeme povratka. Ova je mjera, prema tome, osim u svrhu poboljšanja prometne povezanosti također i socijalnog karaktera te ukazuje na brigu Općine o svojim najstarijim i socijalno najosjetljivijim stanovnicima.</p> <p>Općina Zemunik Donji planirat će uvođenje novih dnevnih linija prema</p>
---------------------	--

	njihovim potrebama, omogućujući tako siguran i dostupan prijevoz do odredišta na koja se zapute.
Aktivnosti:	<ul style="list-style-type: none"> ➤ Izrada analize kretanja i potreba starije i socijalno osjetljivije populacije za javnim prijevozom ➤ Uvođenje posebnih linija radi zadovoljavanja potreba starije i socijalno osjetljivije populacije
Pokazatelji rezultata:	<ul style="list-style-type: none"> ➤ Izrađena analiza kretanja i potreba starije i socijalno osjetljivije populacije za javnim prijevozom ➤ Uvedene posebne linije radi zadovoljavanja potreba starije i socijalno osjetljivije populacije

5.4. USKLAĐENOST SA STRATEŠKIM DOKUMENTIMA VIŠE RAZINE

Strateški razvojni plan Općine Zemunik Donji za razdoblje od 2023. do 2029. godine usklađena je s *Planom razvoja Zadarske županije 2021. – 2027.* i s *Nacionalnom razvojnom strategijom Republike Hrvatske do 2030. godine (NRS 2030)*.

Također je *Strateški razvojni plan* usklađena je sa svim relevantnim zakonima i ostalim strateškim sektorskim dokumentima na nacionalnoj i EU razini, računajući i dokumente same Općine, poput npr. *Prostornog plana uređenja Općine Zemunik Donji*.

Slika 13. Razvojni smjerovi Zadarske županije; izvor: *Plan razvoja Zadarske županije 2021. – 2027.*



Slika 14. Nacionalni strateški okvir; izvor: NRS 2030



Povezanost strateškog okvira *Strateškog razvojnog plana Općine Zemunik Donji* s ciljevima iz *Plana razvoja Zadarske županije 2021. – 2027.*

Strateški razvojni plan Općine Zemunik Donji za razdoblje od 2023. do 2029. godine		Plan razvoja Zadarske županije 2021. – 2027.			
		1. Konkurentnost i inovativnost gospodarstva i društva	2. Izgradnja poticajnog okruženja otpornog na krize (izazove)	3. Resursna učinkovitost i povezanost	4. Uravnotežen i pametan regionalni razvoj
1. Jačanje ljudskih resursa	1.1. Jačanje društvene infrastrukture	X	X		
	1.2. Povećanje kulturnih i zabavnih sadržaja		X		
	1.3. Iskorištavanje potencijala dobrih demografskih trendova			X	X
2. Razvoj ruralnog turizma	2.1. Osnajivanje djelatnosti OPG-ova	X		X	
	2.2. Povezivanje turističke i poljoprivredne djelatnosti	X			X
	2.3. Razvoj drugih posebnih oblika turizma	X			
3. Poboljšanje javnog prijevoza	3.1. Jačanje prometne povezanosti sa susjednim općinama i gradovima			X	
	3.2. Ulaganje u kvalitetu i redovnost javnog prijevoza			X	
	3.3. Uvođenje posebnih linija za određene skupine stanovništva				X

Povezanost strateškog okvira *Strateškog razvojnog plana Općine Zemunik Donji* s ciljevima iz *Nacionalne razvojne strategije do 2030. godine*

Strateški razvojni plan Općine Zemunik Donji za razdoblje od 2023. do 2029. godine		NRS 2030												
		Razvojni smjer 1. Održivo gospodarstvo i društvo				Razvojni smjer 2. Jačanje otpornosti na krize			Razvojni smjer 3. Zelena i digitalna tranzicija				Razvojni smjer 4. Ravnomjeran regionalni razvoj	
		SC 1.	SC 2.	SC 3.	SC 4.	SC 5.	SC 6.	SC 7.	SC 8.	SC 9.	SC 10.	SC 11.	SC 12.	SC 13.
1. Jačanje ljudskih resursa	1.1. Jačanje društvene infrastrukture		X			X								
	1.2. Povećanje kulturnih i zabavnih sadržaja					X								
	1.3. Iskorištavanje potencijala dobrih demografskih trendova						X							
2. Razvoj ruralnog turizma	2.1. Osnaživanje djelatnosti OPG-ova	X							X	X				
	2.2. Povezivanje turističke i poljoprivredne djelatnosti	X												X
	2.3. Razvoj drugih posebnih oblika turizma						X						X	
3. Poboljšanje javnog prijevoza	3.1. Jačanje prometne povezanosti sa susjednim općinama i gradovima										X			
	3.2. Ulaganje u kvalitetu i redovnost javnog prijevoza										X			
	3.3. Uvođenje posebnih linija za određene skupine stanovništva										X			

6. PROVEDBENI OKVIR

Provedbeni okvir izravno se nadovezuje na dio o strateškom okviru i daje odgovore na pitanja tko, kada, kako i čime provodi definirane ciljeve, prioritete i mjere. Drugim riječima, provedbeni okvir strategije razvoja dovodi konkretne i mjerljive elemente poput mjera i njezinih aktivnosti i projekata od strateškoga značaja u institucionalni, vremenski i financijski okvir. Konačno, akcijskim se planom provedbe sve to tablično i egzaktno prikazuje.

6.1. INSTITUCIONALNI OKVIR

Provedba ciljeva, prioriteta javne politike i mjera definiranih strateškim okvirom za Zadarske razvojnu strategiju odvija se unutar institucija Općine Zemunik Donji koja je dio Zadarske županije. Prema tome, institucije Općine Zemunik Donji i sama Općina Zemunik Donji glavni je institucionalni nositelj pripadajućih aktivnosti i projekata, pri čemu po potrebi surađuje s institucijama na županijskoj i nacionalnoj razini, organizacijama civilnog društva, državnim i županijskim poduzećima te susjednim, okolnim JLS-ovima, naročito s onima s kojima već postoji suradnja oko obavljanja izvjesnih djelatnost, ponajviše komunalnih.

Općine u svom samoupravnom djelokrugu, *prema Zakonu o lokalnoj i područnoj (regionalnoj) samoupravi (NN 144/20)*, obavljaju poslove lokalnog značaja kojima se neposredno ostvaruju potrebe građana, a koji nisu Ustavom ili zakonom dodijeljeni državnim tijelima i to osobito poslove koji se odnose na:

- uređenje naselja i stanovanje,
- prostorno i urbanističko planiranje,
- komunalno gospodarstvo,
- brigu o djeci,
- socijalnu skrb,
- primarnu zdravstvenu zaštitu,
- odgoj i osnovno obrazovanje,
- kulturu, tjelesnu kulturu i sport,
- zaštitu potrošača,
- zaštitu i unapređenje prirodnog okoliša,

- protupožarnu i civilnu zaštitu,
- promet na svom području

- održavanje nerazvrstanih cesta.

Tijela Općine Zemunik Donji jesu Općinsko vijeće, Općinski načelnik, Jedinostveni upravni odjel, Odsjek za opće i administrativne poslove, Odsjek za komunalne djelatnosti i Odsjek za računovodstvo i financije.

Općinsko vijeće predstavničko je tijelo građana i tijelo lokalne samouprave koje donosi akte u okviru prava i dužnosti Općine, te obavlja poslove u skladu sa Zakonom i Statutom. Općinsko vijeće osniva stalne ili povremene Odbore i druga radna tijela u svrhu pripreme odluka iz njihova djelokruga. Sastav, broj članova, djelokrug i način rada tijela utvrđuju se Poslovníkom o radu Općinskog vijeća, ili Odlukom o osnivanju radnog tijela. Stalno radno tijelo Općinskog vijeća jest Savjet mladih.

Izvršne poslove u općini obavlja Općinski načelnik koji također po potrebi može osnivati vlastita radna tijela.

Za obavljanje poslova iz samoupravnog djelokruga Općine Zemunik Donji, kao i poslova državne uprave prenijetih na općinu, osniva se Jedinostveni upravni odjel. Unutarnji ustroj Jedinostvenog upravnog odjela uređuje se posebnim aktom Općinskog vijeća. Jedinostvenim upravnim odjelom upravlja Pročelnik, kojega temeljem javnoga natječaja imenuje načelnik općine. Pročelnik je za svoj rad odgovoran Općinskom načelniku. Posebnim aktom Općinskog vijeća uređuje se unutarnji ustroj Jedinostvenog upravnog odjela. Načelnik usmjerava djelovanje upravnog odjela i službi i nadzire njihov rad. Uz Jedinostveni upravni odjel posebne djelatnosti važne za funkcioniranje Općine obavljaju i Odsjek za opće i administrativne poslove, Odsjek za komunalne djelatnosti i Odsjek za računovodstvo i financije.

Odgovornost za izradu *Strateškog razvojnog plana* u djelokrugu je Općinskog načelnika i Pročelnika Jedinostvenog upravnog odjela, pri čemu se konzultiraju s partnerima, odnosno relevantnim akterima/dionicima u društvenom, gospodarskom i civilnom životu općine. Participativne radionice podrazumijevaju sastanke partnera koji su predstavnici javnog, privatnog i civilnog sektora, a koji svi zajedno sudjeluju u izradi *Strateškog razvojnog plana*.

Strateški razvojni plan se donosi na sjednici Općinskog vijeća natpolovičnom većinom glasova prisutnih vijećnika ako je uspostavljen kvorum.

Prema tome, u kontekstu provedbe *Strateškog razvojnog plana*, u kojoj je glavni nositelj aktivnosti i projekata Općina Zemunik Donji, glavne i odgovorne općinske institucije jesu Općinski načelnik, Pročelnik Jedinstvenog upravnog odjela i Općinsko vijeće.

Osim samih institucija Općine Zemunik Donji, valja izdvojiti i partnerske institucije na županijskoj i nacionalnoj razini koje mogu sudjelovati (logistički i/ili financijski) u provedbi strateških projekata i aktivnosti određenih strateškim okvirom razvoja Općine. Te su partnerske institucije javnog sektora sljedeće: Zadarska županija, Županijska uprava za ceste Zadar, Županijska lučka uprava Zadar, Hrvatski zavod za javno zdravstvo Zadar, Centar za socijalnu skrb Zadar, Turistička zajednica Zadarske županije, Agencija za razvoj Zadarske županije ZADRA NOVA, Agencija za ruralni razvoj Zadarske županije AGRRA, LAG Bura, Ustanova za razvoj kompetencija, inovacija i specijalizacije Zadarske županije INOVACIJA, Ministarstvo mora, prometa i infrastrukture, Ministarstvo zdravstva, Ministarstvo rada, mirovinskog sustava, obitelji i socijalne politike, Ministarstvo kulture, Ministarstvo gospodarstva i održivog razvoja, Ministarstvo regionalnog razvoja i fondova EU, Ministarstvo turizma i sporta, Ministarstvo znanosti i obrazovanja, Ministarstvo prostornog uređenja, graditeljstva i državne imovine, Hrvatske vode, Hrvatski telekom, Hrvatska elektroprivreda, Hrvatske šume, Hrvatska turistička zajednica, Hrvatska obrtnička komora, Hrvatska gospodarska komora, Hrvatski zavod za zapošljavanje, Hrvatska agencija za poljoprivredu i hranu, Hrvatska poljoprivredna komora i sl.

Partneri mogu biti i dionici u civilnom sektoru, odnosno organizacije civilnog društva. To su sve udruge čije su glavne djelatnosti odvijaju u općini Zemunik Donji (najzastupljenije u području kulture i sporta), ali i druge udruge ovisno o njihovim interesima i ciljevima projekta. Privatni je sektor također važan dionik u načelu partnerstva, pa provedba *Strateškog razvojnog plana* u velikoj mjeri ovisi i o uključenosti te interesu privatnih firmi i drugih privatnih subjekata.

6.2. FINANCIJSKI OKVIR

Projekti i aktivnosti predviđeni ovim *Strateškim razvojnim planom* iziskuju financiranje iz različitih izvora, naročito uzimajući u obzir činjenicu kako su lokalna sredstva Općine Zemunik Donji nedostatna. Prema tome,

mobilizacija svih raspoloživih i mogućih sredstava financiranja jedan je od prioritetnih zadataka Općine u narednom financijskom razdoblju. Provedivost projekata i aktivnosti te uopće samog *Strateškog razvojnog plana* uvelike će ovisiti o osiguravanju i privlačenju sredstava iz raznih dostupnih izvora osim općinskih – županijskih, nacionalnih i europskih.

U tom se smislu financijski okvir za provedbu *Strateškog razvojnog plana* temelji na sljedećim izvorima financiranja:

- **Proračun Općine Zemunik Donji.** Proračun Općine predviđen je da bude zastupljen u financiranju ili sufinanciranju većine strateških projekata i aktivnosti, ali često nije dostatan kao samostalan izvor financiranja. Prema tome, kao nositelj svakog projekta, Općina Zemunik Donji preuzima na sebe jedan dio financijske odgovornosti iz vlastitoga proračuna, no svjesna je da jedan udio u financiranju mora tražiti kod drugih izvora. Općina Zemunik Donji planira Proračun prema definiranim potrebama i općem strateškom smjeru u ovom *Strateškom razvojnog planu* te prema *Provedbenom programu Općine Zemunik Donji za mandatno razdoblje 2021. – 2025.*
- **Proračun Zadarske županije.** Županijski proračun u onoj mjeri participira kao izvor financiranja za provođenje projekata i aktivnosti definiranih ovim *Strateškim razvojnim planom* u kojoj su projektni partneri institucije koje su pod županijskom nadležnošću
- **Nacionalni izvori (iz Državnog proračuna).** Sufinanciranje iz Državnog proračuna, koji uključuje brojne nacionalne izvore, računajući i sredstva državnih poduzeća (npr. Hrvatske vode, Hrvatske šume, Hrvatska elektroprivreda) i nacionalne fondove koji su u nadležnosti ministarstava, predstavlja izuzetno važnu stavku u planiranju projekata i aktivnosti Općine Zemunik Donji. S obzirom na različitost djelatnosti za koje se planiraju spomenuti projekti i aktivnosti, potencijalno u obzir dolaze nacionalni fondovi iz sljedećih ministarstava:
 - Ministarstvo regionalnoga razvoja i fondova Europske unije raspisuje natječaje za izgradnju i rekonstrukciju prometne, komunalne i društvene infrastrukture
 - Ministarstvo prostornog uređenja, graditeljstva i državne imovine raspisuje natječaje koji se odnose na

izgradnju komunalne i prometne infrastrukture te obnove zgrada od iznimne važnosti

- Ministarstvo turizma i sporta, uz Fond za razvoj turizma i Hrvatsku turističku zajednicu, raspisuje natječaj za izgradnju, modernizaciju i opremanje turističke infrastrukture, razvoj nove turističke ponude te razvoj sportske infrastrukture
- Ministarstvo gospodarstva, poduzetništva i obrta sufinancira projekte kojima se uvodi nova tehnologija u gospodarske djelatnosti, uspostavlja standard kvalitete, potiče edukacija aktera u gospodarstvu te potiče umrežavanje i povezivanje poduzetnika i obrtnika
- Ministarstvo kulture i medija putem svojih natječaja potiče izgradnju, rekonstrukciju i opremanje kulturne infrastrukture, medijskih platformi i sakralnih objekata
- Ministarstvo znanosti i obrazovanja participira u projektima koji se odnose na predškolski i školski odgoj, uključujući i infrastrukturu za održavanje i razvoj odgojno-obrazovnih aktivnosti
- **EU izvori (fondovi).** Hrvatskoj su kao članici Europske unije dostupni Europski strukturni i investicijski fondovi (ESIF). Prilike dostupne iz tih fondova u tekućem programsko-financijskom razdoblju jesu:
 - Europski fond za regionalni razvoj (EFRR) čiji je glavni cilj smanjivanje razlika u razvoju između regija u EU, pa su prema tome glavni adresati upravo one regije i teritorijalne jedinice koje dijelom zaostaju u razvoju
 - Europski socijalni fond (ESF) glavni je financijski instrument EU za socijalne politike i politike zapošljavanja
 - Kohezijski fond (KF) orijentiran je na postizanje ciljeva zelene, pametne, održive i socijalno uključive Europe bliže građanima, što postiže u okviru politika zelene tranzicije i prijelaza na obnovljive izvore energije, digitalne tranzicije (uvođenja inovacija i tehnologija IV. industrijske revolucije) i promicanja socijalnih prava i socijalne osjetljivosti
 - Europski poljoprivredni fond za ruralni razvoj (EPFRR) specifično je orijentiran na jačanje ruralnih područja i poljoprivrede kao gospodarske djelatnosti

Općina Zemunik Donji svjesna je prilika i mogućnosti iz EU izvora, uzimajući naročito u obzir fondove, odnosno natječaje fondova izravno povezanih s potrebama i potencijalima kraja.

Planiranje financiranja u velikoj mjeri ovisi o unutarnjim i vanjskim faktorima koje je nemoguće predvidjeti za srednjoročno razdoblje. U tom je smislu financijski plan indikativnog karaktera, podložan promjenama i reviziji te potrebnim prilagodbama.

7. OKVIR ZA PRAĆENJE I VREDNOVANJE

Za provedbu *Strateškog razvojnog plana* potrebno je osigurati odgovarajući okvir za praćenje i vrednovanje kako bi se periodično i kontinuirano moglo procijeniti koliko javne politike odgovaraju definiranim ciljevima, prioritetima i mjerama te kakvi su učinci provedbe *Strateškog razvojnog plana*. Opći okvir za praćenje i vrednovanje definiran je Pravilnikom o provedbi postupka vrednovanja MRRFEU-a koji se odnosi na akte strateškog planiranja, pa tako i na planove razvoja JLS-ova. Vrednovanje je neovisna usporedba i ocjena očekivanih i ostvarenih rezultata i ishoda provedbe akata strateškog planiranja, sukladno Zakonu o sustavu strateškog planiranja i upravljanja razvojem Republike Hrvatske. Taj se postupak primjenjuje na srednjoročne i dugoročne akte strateškog planiranja te se provodi u tri etape:

- prethodno vrednovanje – tijekom izrade akta strateškog planiranja
- srednjoročno vrednovanje – tijekom provedbe akta strateškog planiranja
- naknadno vrednovanje – nakon provedbe akta strateškog planiranja

Prilikom vrednovanja uzimaju se u obzir kriteriji učinkovitosti, dosljednosti i komplementarnosti i održivosti, a unutar *Strateškog razvojnog plana* ti su kriteriji već prikazani pokazateljima ishoda za odgovarajuće srednjoročne ciljeve te pokazateljima rezultata za mjere, projekte i aktivnosti. Egzaktnost se postiže konkretnim brojčanim podacima izraženima početnim i ciljnim vrijednostima uz mjerljivu jedinicu za mjeru, projekt i/ili aktivnost.

Općina Zemunik Donji nema oformljen specifičan institucionalni okvir za praćenje i vrednovanje, ali podliježe ovim navedenim višim aktima te u sklopu institucionalne provedbe *Strateškog razvojnog plana* (v. poglavlje 6.1.) osigurava i mehanizme praćenja i vrednovanja sukladno spomenutim aktima. U tom smislu,

isti institucionalni okvir unutar kojega se *Strateški razvojni plan* provodi zadužen je i za praćenje i vrednovanje njene provedbe.

Praćenje i vrednovanje provođenja, stoga, uključuju povratnu informaciju partnera (dionika u javnom životu općine – predstavnika javnog, privatnog i civilnog sektora) i, sukladno toj povratnoj informaciji, godišnje sastavljanje izvješća o stanju provedbe *Strateškog razvojnog plana*. Pritom se uzimaju u obzir sljedeći načelni pokazatelji:

- realizacija glavnih projekata i aktivnosti predviđenih *Strateškim razvojnim planom* u planiranom vremenskom razdoblju
- ostvareni pokazatelji ishoda i rezultata
- usklađenost provedbe s općinskim proračunom
- transparentnost prilikom korištenja financijskih sredstava

Strateški razvojni plan objavljuje se na za to pripadajućem mjestu na internetskim stranicama Općine Zemunik Donji te se godišnje evaluacije iste također pridružuju mjestu gdje se nalazi *Strateški razvojni plan*. Time se osigurava transparentnost i javna dostupnost informacija o provedbi dokumenta te se ostavlja prostor za praćenje mogućih poboljšanja i eventualno potrebne revizije. Treba napomenuti da u kratkoročnom periodu već postoje Polugodišnja i Godišnja izvješća o provedbi *Provedbenog programa*, pa je već samim time, kroz niže akte, na neki način osigurano praćenje i, prema tome posljedično, samo vrednovanje provedbe *Strateškog razvojnog plana*.

• POPIS SLIKA, TABLICA I GRAFIKONA

- Slika 1. Organizacija izrade Strateškog razvojnog plana; vlastita izrada.....8
- Slika 2. Karta Zadarske županije sa svim JLS-ovima; izvor:.....12
- Slika 3. Krajoblik općine Zemunik Donji sniman odozgo; izvor: zemunik.hr.....14
- Slika 4. Statistički pregled korištenja brzine širokopojasnog pristupa kućanstava; izvor: HAKOM (9.5.2023.).....24
- Slika 5. Dostupnost različitih brzina interneta u općini Zemunik Donji; izvor: HAKOM (9.5.2023.).....25
- Slika 6. Osnovna škola Zemunik; izvor: zemunik.hr.....38
- Slika 7. Prizor iz Dječjeg vrtića „Zvezdice“; izvor: zemunik.hr.....39
- Slika 8. KUD „Sveta Kata“; izvor: zemunik.hr.....40
- Slika 9. Ženska klapa „Kandelora“; izvor: zemunik.hr.....41
- Slika 10. Grb BK „Bulin“; izvor: zemunik.hr.....41
- Slika 11. Grb NK „Zemunik“; izvor: zemunik.hr.....41
- Slika 12. Stara Crkva sv. Katarine; izvor: zadarskanadbiskupija.hr.....43
- Slika 13. Razvojni smjerovi Zadarske županije; izvor: *Plan razvoja Zadarske županije 2021. – 2027.*.....72
- Slika 14. Nacionalni strateški okvir; izvor: *NRS 2030*.....72

- Tablica 1. Prirodno kretanje stanovništva općine Zemunik Donji 2021. godine; izvor: DZS, obrada autora.....16
- Tablica 2. Prostorno kretanje stanovništva općine Zemunik Donji 2021. godine; izvor: DZS, obrada autora.....17
- Tablica 3. Stanovništvo općine Zemunik Donji prema spolu i dobi 2021. godine; izvor: DZS, obrada autora.....18

-
- Tablica 4. Prikupljeni otpad u općini Zemunik Donji u 2022. godini; izvor: Čistoća d.o.o. Zadar.....25
 - Tablica 5. Vrijednosti osnovnih i standardiziranih pokazatelja razvijenosti općine Zemunik Donji; izvor: MRRFEU, obrada autora.....28
 - Tablica 6. Broj zaposlenih u pravnim osobama prema djelatnostima NKD-a 2007. (stanje 31.3.2023.); izvor: DZS, obrada autora.....30
 - Tablica 7. Kretanje nezaposlenosti u općini Zemunik Donji 2011. – 2021.; izvor: HZZ, obrada autora.....31
 - Tablica 8. Prikaz vrste, površine i broja ARKOD parcela poljoprivrednog zemljišta na području općine Zemunik Donji; izvor: APPRRR, obrada autora.....34
 - Tablica 9. Broj grla stoke na poljoprivrednim gospodarstvima u općini Zemunik Donji; izvor: APPRRR, obrada autora.....35
 - Tablica 10. Kulturno-povijesne znamenitosti i dobra u općini Zemunik Donji; vlastita izrada....43

 - Grafikon 1. Kretanje broja stanovnika u općini Zemunik Donji 1857. – 2021.; izvor: DZS, obrada autora.....16
 - Grafikon 2. Struktura stanovništva općine Zemunik Donji prema glavnim dobnim skupinama 2021. godine; izvor: DZS, obrada autora.....18
 - Grafikon 3. Etnička struktura stanovništva općine Zemunik Donji 2021. godine; izvor: DZS, obrada autora.....19
 - Grafikon 4. Vjerska struktura stanovništva općine Zemunik Donji 2021. godine; izvor: DZS, obrada autora.....19
 - Grafikon 5. Kretanje broja zaposlenih u pravnim osobama u općini Zemunik Donji 2011. – 2021.; izvor: DZS, obrada autora.....30
 - Grafikon 6. Struktura svih zaposlenih u općini Zemunik Donji prema vrsti zaposlenja (stanje 31.12.2022.); izvor: DZS, obrada autora.....31
 - Grafikon 7. Kretanje broja nezaposlenih u općini Zemunik Donji siječanj 2022. – veljača 2023.; izvor: HZZ, obrada autora.....33

- **Grafikon 8. Udio nezaposlenih prema spolu u općini Zemunik Donji siječanj 2022. – veljača 2023.; izvor: HZZ, obrada autora.....33**
- **Grafikon 9. Struktura korištenog poljoprivrednog zemljišta prema vrsti poljoprivredne površine; izvor: APPRRR, obrada autora.....35**
- **Grafikon 10. Dolasci i noćenja turista u općini Zemunik Donji 2016. – 2022.; izvor: DZS, obrada autora.....37**
- **Grafikon 11. Kretanje broja upisane djece u osnovnu školu 2011. – 2021.; izvor: DZS, obrada autora.....38**
- **Grafikon 12. Kretanje broja upisane djece u vrtiću 2011. – 2021.; izvor: DZS, obrada autora.....39**

OPĆINSKO VIJEĆE

KLASA: 021-02/23-01/08

URBROJ: 2198-4-02-23-6

Zemunik Donji, 13. prosinca.2023 god.

Na temelju članka 35. Zakona o lokalnoj i područnoj (regionalnoj) samoupravi („narodne novine“ br. 33/01, 60/01, 129/05, 125/08, 36/09, 150/11, 144/12, 19/13, 137/15, 123/17 i 98/19), članka 72. Zakona o komunalnom gospodarstvu („Narodne novine „, br 68/18, 110/18 i 32/20,) i članka 31. Statuta Općine Zemunik Donji (Službeni glasnik Općine Zemunik Donji 39/21) Općinsko vijeće Općine Zemunik Donji na 21. sjednici održanoj 13. prosinca 2023. godine donosi

**Izmjene i dopune programa
održavanja objekata i uređaja komunalne infrastrukture za 2023. godinu**

Članak 1.

Ovim programom određuje se redovno i izvanredno održavanje komunalne infrastrukture u 2023. godini na području Općine Zemunik Donji za slijedeće djelatnosti:

- održavanje javne rasvjete
- održavanje groblja i mrtvačnice
- uređenje javnih zelenih površina
- održavanje javnih površina na kojima nije dopušten promet motornim vozilima
- održavanje građevina i uređaja javne namjene
- održavanje nerazvrstanih cesta
- održavanje javnih parkirališta

Redovno održavanje komunalne infrastrukture obuhvaća poslove u okviru djelatnosti održavanja: održavanje javnih zelenih površina, održavanje građevina i uređaja javne namjene, održavanje javnih površina na kojima nije dopušten promet motornim vozilima, održavanje nerazvrstanih cesta, održavanje groblja i mrtvačnice te održavanje javne rasvjete.

Izvanredno održavanje i intervencije na komunalnoj infrastrukturi, obuhvaćaju izvedbu hitnih i nepredviđenih radova nastali zbog različitih činbenika, a potrebni su za nesmetano korištenje komunalne infrastrukture.

Programom iz stavka 1. Ovog članka utvrđuje se:

- Opis i opseg poslova održavanja komunalne infrastrukture s procjenom pojedinih troškova,
- Iskaz financijskih sredstava potrebnih za ostvarivanje program

Članak 2.

Iskaz financijskih sredstava potrebnih za održavanje komunalne infrastrukture u 2023. godini sa naznakom izvora financiranja

Izvor financiranja	Iznos
Komunalna naknada	213.287,00 eura
Grobna naknada	11.414,00 eura
Sveukupni planirani iznos	224.701,00 eura

Članak 3.

I. UREĐENJE I ODRŽAVANJE JAVNE RASVJETE

Programom su predviđeni radovi na redovnom održavanju cjelokupne javne rasvjete koje se odnose se na zamjenu (dobavu i montažu) pregorjelih žarulja, startera, upaljača, prigušnica, grla, zaštitnih stakala, kondenzatora, a vrši se prema potrebi te prema važećim tehničkim normativima.

Redovno održavanje raspored

- Ulica XVI(Zemunik) 15. 01. 2023- 15. 03. 2023
- Ulica XX (Zemunik) 15. 03. 2023- 15. 06. 2023
- Zaseok Prostrani(Smoković) 15. 06. 2023- 15. 09. 2023
- Ulica V (Zemunik Gornji) 15. 09. 2023-15. 01. 2024

Izvanredna održavanja se vrše na temelju izvršenog pregleda kada se izvode zamjene rasvjetnih tijela, stupova javne rasvjete, kabela, elektroenergetskih ormarića priključaka te ostalih dotrajalih ili uništenih dijelova. Kroz izvanredna održavanja, a zbog dotrajalosti, planirana je zamjena stupova i svjetiljki javne rasvjete. Prema ukazanoj potrebi vrše se interventni radovi čije bi odgađanje ugrožavalo sigurnost, zdravlje i imovinu ljudi.

Izlazak na teren radi izvođenje radova vrši se po uočenim nedostacima a izvodi se po pozivu nadležnog službenika Općine.

Troškovi navedenih djelatnosti planirani su u iznosu od 53.744,00 eura

Br	Naziv	Iznos	Izvor financiranja
----	-------	-------	--------------------

1.	Električna energija –javna rasvjeta	36.453,00 eura	Komunalna naknada
2.	Električna energija -mrežarina	6.000,00 eura	Komunalna naknada
3.	Usluge održavanja javne rasvjete	11.291,00 eura	Komunalna naknada

II. ODRŽAVANJE GROBLJA I MRTVAČNICE

Poslovi održavanja iz članka II su:

- Svakodnevno čišćenje, košenje trave, staza i zelenih površina
- Čišćenje i održavanje mrtvačnice
- Građevinsko održavanje objekata i građevina na grobljima

Navedeni radovi se redovito obavljaju na mjesnim grobljima u Zemuniku Donjem i Smokoviću te obuhvaćaju košenje trave, uklanjanje otpada, nasipavanje neravnih staza, nužne građevinske radove, održavanje živica.

Izvanredni radovi se provode u slučaju ukazane potrebe ako bi odgađanje izvršenja radova ugrozilo sigurnost ljudi i izazvalo veću materijalnu štetu.

Troškovi navedenih djelatnosti planirani su u iznosu od 26.476,00 eu

Br	Naziv	Iznos	Izvor financiranja
1.	Čišćenje i košenje trave, staza i zelenih površina, čišćenje i održavanje mrtvačnice	10.000,00 eura	Grobna naknada
2.	Građevinsko održavanje objekata i građevina	16.476,00 eura	Komunalna naknada

III. ODRŽAVANJE JAVNIH ZELENIH POVRŠINA ,

Poslovi održavanja javnih zelenih površina su:

- Održavanje dječjih igrališta i sportskih objekata javne namjene
- Održavanje drvoreda kod groblja Zemunik
- Održavanje živica i pojedinih stabala

Održavanje javnih zelenih površina podrazumijeva čišćenje površina javne namjene i njihovo održavanje u stanju prikladnom za upotrebu, osim javnih cesta, koje obuhvaća ručno čišćenje javnih površina od otpada,

kao i pražnjenje i čišćenje košarica za otpatke i uklanjanje otpada koje je nepoznata osoba odbacila na javnu površinu ili zemljište u vlasništvu jedinice lokalne samouprave.

Program obuhvaća čišćenje svih javnih zelenih površina koje su u javnoj uporabi u Općini Zemunik Donji..

Troškovi navedenih djelatnosti planirani su u iznosu od 8.627,00 eu

Br	Naziv	Iznos	Izvor financiranja
1.	Redovno održavanje javnih zelenih površina	8.627,00 eura	Komunalna naknada

IV. ODRŽAVANJE JAVNIH POVRŠINA NA KOJIMA NIJE DOPUŠTEN PROMET MOTORNIM VOZILIMA

Poslovi održavanja javnih površina na kojima nije dopušten promet motornim vozilima su:

- Održavanje trgova (Trg dr.Franje Tuđmana, Trg mons. Ivana Pređe)

Pod održavanjem javnih površina na kojima nije dopušten promet motornih vozila podrazumijeva se održavanje i popravci tih površina kojima se osigurava njihova funkcionalna ispravnost.

Troškovi navedenih djelatnosti planirani su u iznosu od 8.356,00 eura

Br	Naziv	Iznos	Izvor financiranja
1.	Redovno održavanje javnih površina na kojima nije dopušten promet motornim vozilima	8.356,00 eura	Komunalna naknada

V. ODRŽAVANJE GRAĐEVINA I UREĐAJA JAVNE NAMJENE

Poslovi održavanja građevina i uređaja javne namjene

- Održavanje spomenika i spomen obilježja
- Održavanje autobusnih stajališta
- Održavanje vodnih građevina
- Održavanje oglasnih ploča i jarbola za zastave
- Postava i održavanje oznaka i reklama u vlasništvu općine

Pod održavanjem građevina i uređaja javne namjene podrazumijeva se održavanje, popravci i čišćenje tih građevina, uređaja i predmeta. Program također obuhvaća redovito skidanje plakata i osmrtnica, i čišćenje i održavanje fontane na Trgu Dr.Franje Tuđmana

Troškovi navedenih djelatnosti planirani su u iznosu od 4.716,00 eu

Br	Naziv	Iznos	Izvor financiranja
1.	Redovno održavanje građevina i uređaja javne namjene	4.716,00 eura	Komunalna naknada

VI. ODRŽAVANJE NERAZVRSTANIH CESTA

Nerazvrstane ceste koje su navedene u registru nerazvrstanih cesta Općine Zemunik Donji će se tijekom cijele godine redovito kontrolirati i prema utvrđenoj potrebi održavati u 2023. godine.

Pod redovitim održavanjem cesta podrazumijevaju se osobito sljedeći poslovi:

- Nadzor i pregled cesta i objekata,
- Redovito održavanje prometnih površina,
- Redovito održavanje bankina,
- Redovito održavanje pokosa,
- Redovito održavanje prometne signalizacije i opreme,
- Redovito održavanje cestovnih naprava i uređaja,
- Redovito održavanje vegetacije,
- Osiguranje preglednosti,
- Čišćenje ceste,
- Redovito održavanje cestovnih objekata,
- Interventni radovi,

Troškovi navedenih djelatnosti planirani su u iznosu od 75.389,00 eura

Br	Naziv	Iznos	Izvor financiranja
1.	Održavanje nerazvrstanih cesta	55.389,00 eura	Komunalna naknada
2.	Ostale usluge održavanje nerazvrstanih cesta (Usluge prijevoza i najam strojeva)	20.000,00 eura	Komunalna naknada

Članak 4.

Rekapitulacija planiranih troškova održavanja komunalne infrastrukture

Djelatnost	Iznos
1. Održavanje javne rasvjete	53.744,00 eura
2. Održavanje groblja i mrtvačnice	26.476,00 eura
3. Održavanje javnih zelenih površina	8.627,00 eura
4. Održavanje površina na kojima nije dopušten promet motornih vozila	8.356,00 eura
5. Održavanje uređaja i građevina javne namjene	4.716,00 eura
6. Održavanje nerazvrstanih cesta	75.389,00 eura
Sveukupni planirani iznos	177.308,00 eura

Članak 5.

Ovaj Program primjenjuje se od 01. siječnja 2023. godine, a biti će objavljen u „Službenom glasniku Općine Zemunik Donji“.

OPĆINSKO VIJEĆE OPĆINE ZEMUNIK DONJI

PREDSJEDNIK OPĆINSKOG VIJEĆA
Josip Krnčević dipl. ing.

OPĆINSKO VIJEĆE

KLASA: 021-02/23-01/08

URBROJ: 2198-4-02-23-7

Zemunik Donji, 13. prosinca 2023. god.

Na temelju 35. Zakona o lokalnoj i područnoj (regionalnoj) samoupravi („Narodne novine“ br. 33/01, 60/01, 129/05, 125/08, 36/09, 150/11, 144/12 i 19/13, 137/15, 123/17 i 98/19), članka 67. Zakona o komunalnom gospodarstvu („Narodne novine“, br. 68/18, 110/18 i 32/20) i članka 31. Statuta Općine Zemunik Donji („Službeni glasnik Općine Zemunik Donji“ br. 39/21) Općinsko vijeće Općine Zemunik Donji na svojoj 21. sjednici održanoj 13. prosinca 2023. godine donosi

Izmjene i dopune programa izgradnje objekata i uređaja komunalne infrastrukture za 2023. godinu

Članak 1.

Ovim Programom određuje se komunalna infrastruktura koja će se graditi u Općini Zemunik Donji u 2023. godini.

Ovaj Program izrađen je i donosi se u skladu s potrebama uređenja zemljišta planiranog prostornim planom i planom razvojnih programa koji se donose na temelju posebnih propisa, a vodeći računa o troškovima građenja infrastrukture te financijskim mogućnostima i predvidivim izvorima prihoda.

Članak 2.

(1) Program građenja komunalne infrastrukture sadrži procjenu troškova projektiranja, revizije, građenja, provedbe stručnog nadzora građenja i provedbe vođenja projekata građenja (procjenu troškova građenja) komunalne infrastrukture s naznakom izvora njihova financiranja, razvrstane prema vrsti komunalne infrastrukture.

(2) Troškovi iz stavka 1. ovoga članka procjenjuju se na temelju troškova građenja usporedivih građevina komunalne infrastrukture u godini koja prethodi planskom razdoblju i zabilježenog indeksa povećanja odnosno smanjenja troškova građenja.

(3) Točan opseg i vrijednost pojedinih radova će se utvrditi nakon ishoda izvedbene tehničke dokumentacije i provedenog postupka javne nabave.

Program građenja komunalne infrastrukture

Članak 3.

U 2023. godini planiraju se slijedeće investicije:

1. Građevine komunalne infrastrukture koje će se graditi u uređenim dijelovima građevinskog područja

I. IZGRADNJA JAVNE RASVJETE

Br.	Naziv	Iznos	Izvor financiranja
1.	Izgradnja javne rasvjete-Zona Zemunik Gornji	20.000,00 eura	Komunalni doprinos
2.	Modernizacija javne rasvjete -najam novog sustava javne rasvjete	27.872,00 eura	Opći prihodi i primitci
3.	Modernizacija javne rasvjete	20.00,00 eura	Kapitalne pomoći

II. IZGRADNJA GROBLJA i MRTVAČNICE

Br.	Naziv	Iznos	Izvor financiranja
1.	Izgradnja grobnica	39.817,00 eura	Naknada za korištenje grobnog mjesta

III. IZGRADNJA JAVNIH ZELENIH POVRŠINA ,

Br.	Naziv	Iznos	Izvor financiranja
1.	Zračni montažni balon za natkrivanje sportskih terena	33.000,00 eura	Komunalna naknada
2.	Opremanje sportskih i dječjih igrališta	91.000,00 eura	Komunalna naknada
3.	Priključak struje sportskog igrališta Lužine	10.500,00 eura	Opći prihodi i primitci
4.	Športsko rekreacijski centar Mostar	20.000,00 eura	Kapitalne pomoći
5.	Sportski i rekreacijski tereni-pomoćno igralište Lužine	25.000,00 eura	Kapitalne pomoći
6.	Dodatna ulaganja na sportskim objektima	8.982 eura	Opći prihodi i primitci

IV. IZGRADNJA GRAĐEVINA I UREĐAJA JAVNE NAMJENE

Br.	Naziv	Iznos	Izvor financiranja
-----	-------	-------	--------------------

1.	Izgradnja uređaja komunalne infrastrukture	8.827,00 eura	Komunalna naknada
----	--	---------------	-------------------

V. IZGRADNJA NERAZVRSTANIH CESTA

Br.	Naziv	Iznos	Izvor financiranja
1.	Izgradnja nogostupa	39.817,00 eura	Komunalna naknada
2.	Izgradnja nerazvrstanih cesta Zemunik Gornji	152.723,00 eura	Kapitalne pomoći
3.	Izgradnja nerazvrstanih cesta – (Stambena zona Lug, Stambena zona Centar i Stambeno poslovna zona Zemunik Gornji	132.723.00 eura	Opći prihodi i primitci

2. Građevine komunalne infrastrukture koje će se graditi radi uređenja neuređenih dijelova građevinskog područja

I. IZGRADNJA NERAZVRSTANIH CESTA

Br.	Naziv	Iznos	Izvor financiranja
1.	Rekonstrukcija nerazvrstanih cesta	64.272,00 eura	Opći prihodi i primitci

Nerazvrstane ceste koje se planiraju rekonstruirati rekonstruirati u 2023. god. su:

- NC-ZD 49 ZEMUNIK DONJI 49 (390 metara)
- NC-ZD 9 ZEMUNIK DONJI ZAPAD 9 (300 metara)
- NC ZG 26 ZEMUNIK GORNJI 26 (1700 metara)
- NC ZG 41 ZEMUNIK GORNJI 41 (300 metara)
- NC SM-20 SMOKOVIĆ 20 (1200 metara)

3. Građevine komunalne infrastrukture koje će se graditi izvan građevinskog područja

Nisu planirane građevine izvan građevinskog područja.

4. Građevine komunalne infrastrukture koje će se uklanjati

Ne planira se uklanjanje građevina komunalne infrastrukture.

Članak 4.

Planirani prihodi po osnovi: komunalnog doprinosa, komunalne naknade kao i ostalih proračunskih prihoda namijenjenih za građenje komunalne infrastrukture u ukupnom iznosu od 694.533,00 eura namjenski će se utrošiti u gradnju objekata i uređaja komunalne infrastrukture iz članka 3. ovog Programa

Za ostvarivanje ovog programa predviđena su sredstva iz:

- sredstava državnog proračuna
- sredstava županijskog proračuna
- sredstava općinskog proračuna

Članak 5 .

Rekapitulacija planiranih troškova izgradnje objekata i uređaja komunalne infrastrukture

Djelatnost	Iznos
1. Izgradnja javne rasvjete	67.872,00 eura
2. Izgradnja groblja i mrtvačnice	39.817,00 eura
3. Izgradnja javnih zelenih površina	188.482,00 eura
4. Izgradnja građevina i uređaja javne namjene	8.827,00 eura
5. Izgradnja nerazvrstanih cesta u građevinskom području	325.263,00 eura
6. Izgradnja nerazvrstanih cesta van građevinskog područja	64.272,00 eura

Sveukupni planirani iznos	694.533,00 eura
---------------------------	-----------------

Članak 6 .

Prikaz financijskih sredstava potrebnih za građenje komunalne infrastrukture u 2022. godini sa naznakom izvora financiranja

Izvor financiranja	Iznos
Komunalna naknada	172.644,00 eura
Naknada za korištenje grobnog mjesta	39.817,00 eura
Kapitalne pomoći	215.723,00 eura
Komunalni doprinos	20.000,00 eura
Opći prihodi i primitci	244.349,00 eura

Sveukupni planirani iznos	694.533,00 eura
---------------------------	-----------------

Članak 7 .

Ovaj program primjenjuje se od 01. siječnja 2023. godine , a biti će objavljen u „Službenom glasniku Općine Zemunik Donji“.

OPĆINSKO VIJEĆE OPĆINE ZEMUNIK DONJI

PREDSJEDNIK OPĆINSKOG VIJEĆA
Josip Krnčević, dipl.ing.

OPĆINSKO VIJEĆE

KLASA: 021-02/23-01/08

URBROJ: 2198-4-02-23-8

Zemunik Donji, 13. prosinca 2023.god.

Na temelju članka 21. Zakona o socijalnoj skrbi („Narodne novine „, br. 18/22, 46/22, 119/22 i 71/23) i članka 31. Statuta Općine Zemunik Donji („Službeni glasnik Općine Zemunik Donji“ br. 39/21) Općinsko vijeće Općine Zemunik Donji na svojoj 21. sjednici održanoj 13. prosinca 2023. godine donosi

**IZMJENE PROGRAMA
javnih potreba u socijalnoj skrbi za 2023. godinu**

I

U programu javnih potreba u socijalnoj skrbi za 2023. godinu („Službeni glasnik Općine Zemunik Donji „, broj 52/22) članak 2. mijenja se i glasi :

- pomoć obiteljima i kućanstvima - 24.445,00 eura
- pomoć obiteljima i hendikepiranim osobama – 1.327,00 eura
- zdravstvena njega u kući starih i bolesnih – 9.954,00 eura
- ostale naknade iz proračuna u naravi – 3.527,00 eura
- sufinanciranje edukacijsko-rehabilitacijskog programa za djecu
- s teškoćama u razvoju – 500,00 eura
- sufinanciranje cijene autobusne linije Zemunik Gornji – 7.963,00 eura

II

Ova izmjena Program primjenjivat će se od 01. siječnja 2023. godine i biti će objavljen u „Službenom glasniku Općine Zemunik Donji “.

OPĆINSKO VIJEĆE OPĆINE ZEMUNIK DONJI

PREDSJEDNIK OPĆINSKOG VIJEĆA
Josip Krnčević, dipl. ing.

OPĆINSKO VIJEĆE

KLASA: 021-02/23-01/08

URBROJ: 2198-4-02-23-9

Zemunik Donji, 13. prosinca 2023. godine

Na temelju članka 141. Zakona o odgoju i obrazovanju («Narodne novine» 87/08, 86/09, 92/10, 105/10, 90/11, 5/12, 16/1, 86/12, 126/12, 94/13 i 152/14, 07/17 i 68/18, 98/19 i 64/20 151/22), članka 31. Statuta Općine Zemunik Donji (Službeni glasnik Općine Zemunik Donji 39/21) Općinsko vijeće Općine Zemunik Donji, na svojoj 21. sjednici održanoj 13. prosinca 2023. godine donosi

**IZMJENE PROGRAMA
javnih potreba u školstvu za 2023. godinu**

I

U Programu javnih potreba u školstvu za 2023. godinu (osnovnom, srednjem i visokom) obrazovanju („Službeni glasnik Općine Zemunik Donji”, broj 52/22) članak 1. mijenja se i glasi:

- Stipendije učenicima i studentima -	29.908,00 eura
- Sufinanciranje pokaza srednjoškolcima -	6.618,00 eura
- Sufinanciranje udžbenika osnovnoškolcima -	15.291,00 eura
- Ostale naknade iz proračuna u novcu -	315,00 eura
- Ostale naknade iz proračuna u naravi -	265,00 eura

II

Ova Izmjena Programa primjenjuje se od 01. siječnja 2023. godine i objaviti će se u „Službenom glasniku Općine Zemunik Donji“.

OPĆINSKO VIJEĆE OPĆINE ZEMUNIK DONJI

PREDSJEDNIK OPĆINSKOG VIJEĆA
Josip Krnčević, dipl. ing.

OPĆINSKO VIJEĆE

KLASA: 021-02/23-01/08

URBROJ: 2198-4-02-23-10

Zemunik Donji, 13. prosinca 2023. godine

Na temelju članka 49. Zakona o predškolskom odgoju i naobrazbi («Narodne novine» broj 10/97,107/07,94/13 , 98/19 , 57/22 i 101/23) i članka 31. Statuta Općine Zemunik Donji (Službeni glasnik Općine Zemunik Donji br. 39/21) Općinsko vijeće Općine Zemunik Donji na svojoj 21. sjednici održanoj 13. prosinca 2023. godine donosi

IZMJENE PROGRAMA**javnih potreba u predškolskom odgoju i naobrazbi za 2023. godinu****I**

U Programu javnih potreba u predškolskom odgoju i naobrazbi za 2023. godinu („Službeni glasnik Općine Zemunik Donji“ broj 52/22) članak 1. mijenja se i glasi:

- Sufinanciranje rada dječjeg vrtića „Zvezdice „ Zemunik Donji – 339.116,34 eura

II

Ova Izmjena Programa primjenjuje se od 01. siječnja 2023. godine i biti će objavljen u „Službenom glasniku Općine Zemunik Donji „,

OPĆINSKO VIJEĆE OPĆINE ZEMUNIK DONJI

PREDSJEDNIK OPĆINSKOG VIJEĆA
Josip Krnčević, dipl. ing.

OPĆINSKO VIJEĆE

KLASA: 021-02/23-01/08

URBROJ: 2198-4-02-23-11

Zemunik Donji, 13. prosinca 2023. god.

Na temelju članka 76. Zakona o športu („Narodne novine „ broj 141/22) i članka 31. Statuta Općine Zemunik Donji (Službeni glasnik Općine Zemunik Donji 39/21) Općinsko vijeće Općine Zemunik Donji na svojoj 21. sjednici održanoj 13. prosinca 2023. godine donosi

IZMJENE PROGRAMA
Javnih potreba u športu u 2023. godini

U programu javnih potreba u športu za 2023. godinu („Službeni glasnik Općine Zemunik Donji“ broj 52/22) članak 3. mijenja se i glasi:

Nogometni športski klub „Zemunik“ -	20.154,00 eura
Boćarski klub „Bulin „	3.827,00 eura
Boćarski klub „Zemunik „	0,00 eura
Malonogometni klub Osam mladih	2.329,00 eura
Pikado klub CD	410,00 eura
Malonogometni klub Zemunik	929,00 eura
Boćarski klub ZOILO	200,00 eura
Ostale tekuće donacije u naravi za sportske klubove	1.082,00 eura
Malonogometni turnir Zemunik Donji	929,00 eura
Memorijalni malonog.turnir Zemunik Gornji	0,00 eura
Boćarski turnir za Kraljicu mira	929,00 eura
Memorijalni boćarski turnir Zemunik Donji	0,00 eura
Malonogometni turnir – Vlaka	664,00 eura
Memorijalni malonogometni turnir Marušići	0,00 eura
Konopijada	0,00 eura
Ostale tekuće donacije	664,00 eura
Ostale tekuće donacije u naravi (voda za Nogometno igralište)	13.272,00 eura

Sredstva se raspoređuju na temelju plana rada i natjecanja športskih udruga u ovoj godini.

II

Ova izmjena Programa primjenjuje se od 01. siječnja 2023. godine i objaviti će se u „Službenom glasniku Općine Zemunik Donji“.

OPĆINSKO VIJEĆE OPĆINE ZEMUNIK DONJI

PREDSJEDNIK OPĆINSKOG VIJEĆA

Josip Krnčević, dipl.ing.

OPĆINSKO VIJEĆE

KLASA: 021-02/23-01/08

UR.BROJ: 2198-4-02-23-12

Zemunik Donji, 13. prosinca 2023. god.

Na temelju članka 9. Zakona o financiranju javnih potreba u kulturi (Narodne novine br. 83/22) i članka 31. Statuta Općine Zemunik Donji („Službeni glasnik Općine Zemunik Donji“ br. 39/21), Općinsko vijeće Općine Zemunik Donji na 21. sjednici održanoj 13. prosinca 2023. godine donosi

IZMJENE PROGRAMA**Javnih potreba u kulturi Općine Zemunik Donji za 2023. godinu****I**

Financiranjem Programa javnih potreba u kulturi, a u svrhu promicanja i unapređenja kulturnih vrijednosti u Proračunu Općine Zemunik Donji osiguravaju se sredstva za :

- Financiranje pokretne knjižnice Bibliobus – 664,00 eura
- KUD «Sv. Kata» - 3.982,00 eura
- Ostale tekuće donacije susreti KUD-ova – 0,00 eura
- Klapa „Kandelora „ Zemunik Donji – 1.327,00 eura
- Klapa Kandelora – Božićni koncert – 133,00 eura
- Klapa Kandelora – smotra klapa – 398,00 eura
- Ostale tekuće donacije u kulturi – 664,00 eura

II

Raspodjelu sredstava iz točke I ovog Programa vrši Jedinstveni upravni odjel Općine Zemunik Donji i na temelju dokumentacije prati njihovo namjensko korištenje.

III

Ovaj Program primjenjuje se od 01. siječnja 2023. godine, a biti će objavljen u „Službenom glasniku Općine Zemunik Donji“.

OPĆINSKO VIJEĆE OPĆINE ZEMUNIK DONJI

PREDSJEDNIK OPĆINSKOG VIJEĆA
Josip Krnčević, dipl. ing.

OPĆINSKO VIJEĆE

KLASA: 021-02/23-01/08

URBROJ: 2198-4-02-23-15

Zemunik Donji, 13. prosinca 2023. god.

Na temelju članka 35. Zakona o lokalnoj i područnoj (regionalnoj) samoupravi („narodne novine“ br. 33/01, 60/01, 129/05, 125/08, 36/09, 150/11, 144/12, 19/13, 137/15, 123/17, 98/19 i 144/20), članka 72. Zakona o komunalnom gospodarstvu („Narodne novine „, br 68/18, 110/18 i 32/20,) i članka 31. Statuta Općine Zemunik Donji (Službeni glasnik Općine Zemunik Donji 39/21) Općinsko vijeće Općine Zemunik Donji na 21. sjednici održanoj 13. prosinca 2023. godine donosi

PROGRAM**održavanja komunalne infrastrukture Općine Zemunik Donji u 2024. godini**

Članak 1.

Ovim programom određuje se redovno i izvanredno održavanje komunalne infrastrukture u 2024. godini na području Općine Zemunik Donji za slijedeće djelatnosti:

- održavanje javne rasvjete
- održavanje groblja i mrtvačnice
- uređenje javnih zelenih površina
- održavanje javnih površina na kojima nije dopušten promet motornim vozilima
- održavanje građevina i uređaja javne namjene
- održavanje nerazvrstanih cesta
- održavanje javnih parkirališta

Redovno održavanje komunalne infrastrukture obuhvaća poslove u okviru djelatnosti održavanja: održavanje javnih zelenih površina, održavanje građevina i uređaja javne namjene, održavanje javnih površina na kojima nije dopušten promet motornim vozilima, održavanje nerazvrstanih cesta, održavanje groblja i mrtvačnice te održavanje javne rasvjete.

Izvanredno održavanje i intervencije na komunalnoj infrastrukturi, obuhvaćaju izvedbu hitnih i nepredviđenih radova nastali zbog različitih činbenika, a potrebni su za nesmetano korištenje komunalne infrastrukture.

Programom iz stavka 1. Ovog članka utvrđuje se:

- Opis i opseg poslova održavanja komunalne infrastrukture s procjenom pojedinih troškova,
- Iskaz financijskih sredstava potrebnih za ostvarivanje programa

Članak 2.

Iskaz financijskih sredstava potrebnih za održavanje komunalne infrastrukture u 2024. godini sa naznakom izvora financiranja

Izvor financiranja	Iznos
Komunalna naknada	195.089,00 eura
Grobna naknada	11.500,00 eura
Sveukupni planirani iznos	206.589,00 eura

Članak 3.

I. UREĐENJE I ODRŽAVANJE JAVNE RASVJETE

Programom su predviđeni radovi na redovnom održavanju cjelokupne javne rasvjete koje se odnose se na zamjenu (dobavu i montažu) pregorjelih lampa, a vrši se prema potrebi te prema važećim tehničkim normativima.

Redovno održavanje raspored

- Ulica XI(Zemunik) 15. 01. 2024- 15. 03. 2024
- Ulica XIX (Zemunik) 15. 03. 2024- 15. 06. 2024
- Zaseok Višići(Smoković) 15. 06. 2024- 15. 09. 2024
- Ulica II (Zemunik Gornji) 15. 09. 2024-15. 01. 2025

Izvanredna održavanja se vrše na temelju izvršenog pregleda kada se izvode zamjene rasvjetnih tijela, stupova javne rasvjete, kabela, elektroenergetskih ormarića priključaka te ostalih dotrajalih ili uništenih dijelova. Kroz izvanredna održavanja, a zbog dotrajalosti, planirana je zamjena stupova i svjetiljki javne rasvjete. Prema ukazanoj potrebi vrše se interventni radovi čije bi odgađanje ugrožavalo sigurnost, zdravlje i imovinu ljudi.

Izlazak na teren radi izvođenje radova vrši se po uočenim nedostacima a izvodi se po pozivu nadležnog službenika Općine.

Troškovi navedenih djelatnosti planirani su u iznosu od 88.700,00 eura

Br	Naziv	Iznos	Izvor financiranja
1.	Električna energija –javna rasvjeta	50.000,00 eura	Komunalna naknada
2.	Električna energija -mrežarina	28.700,00 eura	Komunalna naknada

3.	Usluge tekućeg i investicijskog održavanja održavanja javne rasvjete	10.000,00 eura	Komunalna naknada
----	--	----------------	-------------------

II. ODRŽAVANJE GROBLJA I MRTVAČNICE

Poslovi održavanja iz članka II su:

- Svakodnevno čišćenje, košenje trave, staza i zelenih površina
- Čišćenje i održavanje mrtvačnice
- Građevinsko održavanje objekata i građevina na grobljima

Navedeni radovi se redovito obavljaju na mjesnim grobljima u Zemuniku Donjem i Smokoviću te obuhvaćaju košenje trave, uklanjanje otpada, nasipavanje neravnih staza, nužne građevinske radove, održavanje živica.

Izvanredni radovi se provode u slučaju ukazane potrebe ako bi odgađanje izvršenja radova ugrozilo sigurnost ljudi i izazvalo veću materijalnu štetu.

Troškovi navedenih djelatnosti planirani su u iznosu od 24.500,00 eura

Br	Naziv	Iznos	Izvor financiranja
1.	Čišćenje i košenje trave, staza i zelenih površina, čišćenje i održavanje mrtvačnice	11.500,00 eura	Grobna naknada
2.	Građevinsko održavanje objekata i građevina	13.000,00 eura	Komunalna naknada

III. ODRŽAVANJE JAVNIH ZELENIH POVRŠINA ,

Poslovi održavanja javnih zelenih površina su:

- Održavanje dječjih igrališta i sportskih objekata javne namjene
- Održavanje drvoreda kod groblja Zemunik
- Održavanje živica i pojedinih stabala

Održavanje javnih zelenih površina podrazumijeva čišćenje površina javne namjene i njihovo održavanje u stanju prikladnom za upotrebu, osim javnih cesta, koje obuhvaća ručno čišćenje javnih površina od otpada, kao i pražnjenje i čišćenje košarica za otpatke i uklanjanje otpada koje je nepoznata osoba odbacila na javnu površinu ili zemljište u vlasništvu jedinice lokalne samouprave.

Program obuhvaća čišćenje svih javnih zelenih površina koje su u javnoj uporabi u Općini Zemunik Donji..

Troškovi navedenih djelatnosti planirani su u iznosu od 9.000,00 eura

Br	Naziv	Iznos	Izvor financiranja
1.	Redovno održavanje javnih zelenih površina	9.000,00 eura	Komunalna naknada

IV. ODRŽAVANJE JAVNIH POVRŠINA NA KOJIMA NIJE DOPUŠTEN PROMET MOTORNIM VOZILIMA

Poslovi održavanja javnih površina na kojima nije dopušten promet motornim vozilima su:

- Održavanje trgova (Trg dr.Franje Tuđmana, Trg mons. Ivana Pređe)

Pod održavanjem javnih površina na kojima nije dopušten promet motornih vozila podrazumijeva se održavanje i popravci tih površina kojima se osigurava njihova funkcionalna ispravnost.

Troškovi navedenih djelatnosti planirani su u iznosu od 5.000,00 eura

Br	Naziv	Iznos	Izvor financiranja
1.	Redovno održavanje javnih površina na kojima nije dopušten promet motornim vozilima	5.000,00 eura	Komunalna naknada

V. ODRŽAVANJE GRAĐEVINA I UREĐAJA JAVNE NAMJENE

Poslovi održavanja građevina i uređaja javne namjene

- Održavanje spomenika i spomen obilježja
- Održavanje autobusnih stajališta
- Održavanje vodnih građevina
- Održavanje oglasnih ploča i jarbola za zastave
- Postava i održavanje oznaka i reklama u vlasništvu općine

Pod održavanjem građevina i uređaja javne namjene podrazumijeva se održavanje, popravci i čišćenje tih građevina, uređaja i predmeta. Program također obuhvaća redovito skidanje plakata i osmrtnica, i čišćenje i održavanje fontane na Trgu Dr.Franje Tuđmana

Troškovi navedenih djelatnosti planirani su u iznosu od 4.000,00 eura

Br	Naziv	Iznos	Izvor financiranja
1.	Redovno održavanje građevina i uređaja javne namjene	4.000,00 eura	Komunalna naknada

VI. ODRŽAVANJE NERAZVRSTANIH CESTA

Nerazvrstane ceste koje su navedene u registru nerazvrstanih cesta Općine Zemunik Donji će se tijekom cijele godine redovito kontrolirati i prema utvrđenoj potrebi održavati u 2023. godine.

Pod redovitim održavanjem cesta podrazumijevaju se osobito sljedeći poslovi:

- Nadzor i pregled cesta i objekata,
- Redovito održavanje prometnih površina,
- Redovito održavanje bankina,
- Redovito održavanje pokosa,
- Redovito održavanje prometne signalizacije i opreme,
- Redovito održavanje cestovnih naprava i uređaja,
- Redovito održavanje vegetacije,
- Osiguranje preglednosti,
- Čišćenje ceste,
- Redovito održavanje cestovnih objekata,
- Interventni radovi,

Troškovi navedenih djelatnosti planirani su u iznosu od 75.389,00 eura

Br	Naziv	Iznos	Izvor financiranja
1.	Održavanje nerazvrstanih cesta	60.389,00 eura	Komunalna naknada
2.	Ostale usluge održavanje nerazvrstanih cesta (Usluge prijevoza i najam strojeva)	15.000,00 eura	Komunalna naknada

Članak 4.

Rekapitulacija planiranih troškova održavanja komunalne infrastrukture

Djelatnost	Iznos
1. Održavanje javne rasvjete	88.700,00 eura
2. Održavanje groblja i mrtvačnice	24.500,00 eura

3. Održavanje javnih zelenih površina	9.000,00 eura
4. Održavanje površina na kojima nije dopušten promet motornih vozila	5.000,00 eura
5. Održavanje uređaja i građevina javne namjene	4.000,00 eura
6. Održavanje nerazvrstanih cesta	75.389,00 eura
Sveukupni planirani iznos	206.589,00 eura

Članak 5.

Ovaj Program primjenjuje se od 01. siječnja 2024. godine , a biti će objavljen u „Službenom glasniku Općine Zemunik Donji“ .

OPĆINSKO VIJEĆE OPĆINE ZEMUNIK DONJI

PREDSJEDNIK OPĆINSKOG VIJEĆA
Josip Krnčević dipl.ing

OPĆINSKO VIJEĆE

KLASA: 021-02/23-01/08

URBROJ: 2198-4-02-23-16

Zemunik Donji, 13. prosinca 2023. god.

Na temelju 35. Zakona o lokalnoj i područnoj (regionalnoj) samoupravi („Narodne novine“ br. 33/01, 60/01, 129/05, 125/08, 36/09, 150/11, 144/12 i 19/13, 137/15, 123/17, 98/19 i 144/20), članka 67. Zakona o komunalnom gospodarstvu („Narodne novine“, br. 68/18, 110/18 i 32/20) i članka 31. Statuta Općine Zemunik Donji („Službeni glasnik Općine Zemunik Donji“ br. 39/21) Općinsko vijeće Općine Zemunik Donji na svojoj 21. sjednici održanoj 13. prosinca 2023. godine donosi

PROGRAM
izgradnje objekata i uređaja komunalne infrastrukture za 2024. godinu

Članak 1.

Ovim Programom određuje se komunalna infrastruktura koja će se graditi u Općini Zemunik Donji u 2024. godini.

Ovaj Program izrađen je i donosi se u skladu s potrebama uređenja zemljišta planiranog prostornim planom i planom razvojnih programa koji se donose na temelju posebnih propisa, a vodeći računa o troškovima građenja infrastrukture te financijskim mogućnostima i predvidivim izvorima prihoda.

Članak 2.

(1) Program građenja komunalne infrastrukture sadrži procjenu troškova projektiranja, revizije, građenja, provedbe stručnog nadzora građenja i provedbe vođenja projekata građenja (procjenu troškova građenja) komunalne infrastrukture s naznakom izvora njihova financiranja, razvrstane prema vrsti komunalne infrastrukture.

(2) Troškovi iz stavka 1. ovoga članka procjenjuju se na temelju troškova građenja usporedivih građevina komunalne infrastrukture u godini koja prethodi planskom razdoblju i zabilježenog indeksa povećanja odnosno smanjenja troškova građenja.

(3) Točan opseg i vrijednost pojedinih radova će se utvrditi nakon ishođenja izvedbene tehničke dokumentacije i provedenog postupka javne nabave.

Program građenja komunalne infrastrukture

Članak 3.

U 2024. godini planiraju se slijedeće investicije:

3. Građevine komunalne infrastrukture koje će se graditi u uređenim dijelovima građevinskog područja

VI. IZGRADNJA JAVNE RASVJETE

Br.	Naziv	Iznos	Izvor financiranja
1.	Izgradnja elektro mreže (javna rasvjeta) Zona Zemunik Gornji	66.361,40 eura	Komunalna naknada
2.	Najam novog sustava javne rasvjete	27.872,00 eura	Opći prihodi i primitci
3.	Modernizacija javne rasvjete	66.361,00 eura	Kapitalne pomoći
4.	Izgradnja javne rasvjete Radovići Marušići	60.000,00 eura	Kapitalne pomoći

VII. IZGRADNJA GROBLJA i MRTVAČNICE

Br.	Naziv	Iznos	Izvor financiranja
1.	Izgradnja grobnica	40.000,00 eura	Naknada za korištenje grobnog mjesta
2.	Izgradnja grobnica	9.291,00 eura	Komunalni doprinos

VIII. IZGRADNJA JAVNIH ZELENIH POVRŠINA ,

Br.	Naziv	Iznos	Izvor financiranja
1.	Opremanje sportsko rekreacijskog centra „Centar“	80.625,00 eura	Komunalna naknada
2.	Dodatna ulaganja na građevinskim objektima	3.982,00 eura	Komunalna naknada
3.	Izgradnja pomoćnog sportskog igrališta Lužine	278.718,00 eura	Kapitalne pomoći

IX. IZGRADNJA GRAĐEVINA I UREĐAJA JAVNE NAMJENE

Br.	Naziv	Iznos	Izvor financiranja
-----	-------	-------	--------------------

1.	Oprema – oglasne ploče, klupe i sl.	1.140,00 eura	Opći prihodi i primitci
2.	Uređenje odmorišta Točak	586,00 eura	Komunalna naknada
3.	Autobusna stajališta	3.982,00 eura	Komunalna naknada
4.	Ostala oprema	187,00 eura	Komunalna naknada
5.	Uređenje odmorišta Točak	1.414,00 eura	Komunalni doprinos

X. IZGRADNJA NERAZVRSTANIH CESTA

Br.	Naziv	Iznos	Izvor financiranja
1.	Izgradnja nerazvrstane ceste NC ZD-26	100.000,00 eura	Komunalna naknada
2.	Izgradnja nerazvrstane ceste NC ZD-49	113.4000,00 eura	Komunalni naknada
3.	Izgradnja nerazvrstane ceste NC ZD-9	26.851,00 eura	Komunalni naknada
4.	Izgradnja nerazvrstane ceste NC ZD-9	75.000,00 eura	Kapitalne pomoći
5.	Izgradnja nerazvrstane ceste NC ZG-10	150.000 euro	Komunalni doprinos
3.	Izgradnja nogostupa Marušići	26.545,00	Opći prihodi i primitci
4	Izgradnja nogostupa Lužine	39.817,00 eura	Komunalni naknada
5	Usluga nadzora izgradnje nogostupa	1.991,00	Komunalni naknada

4. Građevine komunalne infrastrukture koje će se graditi radi uređenja neuređenih dijelova građevinskog područja

5. IZGRADNJA NERAZVRSTANIH CESTA

Br.	Naziv	Iznos	Izvor financiranja
1.	Rekonstrukcija nerazvrstanih cesta	13.272,00 eura	Opći prihodi i primitci

Nerazvrstane ceste koje se planiraju rekonstruirati u 2024. god. Su:

- NC-ZD 19 ZEMUNIK DONJI 19 (400 metara)
- NC-ZD 28 ZEMUNIK DONJI 28 (1600 metara)
- NC ZG 41 ZEMUNIK GORNJI 41 (300 metara)
- NC SM-20 SMOKOVIĆ 20 (700 metara)

3. Građevine komunalne infrastrukture koje će se graditi izvan građevinskog područja

Nisu planirane građevine izvan građevinskog područja.

6. Građevine komunalne infrastrukture koje će se uklanjati

Ne planira se uklanjanje građevina komunalne infrastrukture.

Članak 4.

Planirani prihodi po osnovi: komunalnog doprinosa, komunalne naknade kao i ostalih proračunskih prihoda namijenjenih za građenje komunalne infrastrukture u ukupnom iznosu od 7.294.000,00 kuna namjenski će se utrošiti u gradnju objekata i uređaja komunalne infrastrukture iz članka 3. ovog Programa

Za ostvarivanje ovog programa predviđena su sredstva iz:

- sredstava državnog proračuna
- sredstava županijskog proračuna
- sredstava općinskog proračuna

Članak 5 .

Rekapitulacija planiranih troškova izgradnje objekata i uređaja komunalne infrastrukture

Djelatnost	Iznos
1. Izgradnja javne rasvjete	160.594,40 eura
2. Izgradnja groblja i mrtvačnice	49.291,00 eura
3. Izgradnja javnih zelenih površina	363.325,00 eura
4. Izgradnja građevina i uređaja javne namjene	5.309,00 eura
5. Izgradnja nerazvrstanih cesta u građevinskom području	254.164,08 eura
6. Izgradnja nerazvrstanih cesta van građevinskog područja	132.723,00 eura

Sveukupni planirani iznos	965.223,48 eura
---------------------------	-----------------

Članak 6 .

Prikaz financijskih sredstava potrebnih za građenje komunalne infrastrukture u 2024. godini sa naznakom izvora financiranja

Izvor financiranja	Iznos
Komunalna naknada	231.929.80 eura
Naknada za korištenje grobnog mjesta	39.817,00 eura

Kapitalne pomoći	517.618,84 eura
Komunalni doprinos	1.990,84 eura
Opći prihodi i primitci	173.867,00 eura
Sveukupni planirani iznos	965.223,48 eura

Članak 7 .

Ovaj program primjenjuje se od 01. siječnja 2024. godine , a biti će objavljen u „Službenom glasniku Općine Zemunik Donji“.

OPĆINSKO VIJEĆE OPĆINE ZEMUNIK DONJI

PREDSJEDNIK OPĆINSKOG VIJEĆA
Josip Krnčević, dipl.ing.

OPĆINSKO VIJEĆE

KLASA: 021-02/23-01/08

URBROJ: 2198-4-02-23-17

Zemunik Donji, 13. prosinca 2023.god.

Na članka 21. Zakona o socijalnoj skrbi („Narodne novine „, br. 18/22, 46/22 ,119/22 i 71/23) i članka 31.Statuta Općine Zemunik Donji („Službeni glasnik Općine Zemunik Donji“ br. 39/21) Općinsko vijeće Općine Zemunik Donji na svojoj 21. sjednici održanoj 13. prosinca 2023. godine donosi

PROGRAM**javnih potreba u socijalnoj skrbi za 2024. godinu****I**

Ovim Programom utvrđuju se oblici javnih potreba u socijalnoj skrbi , mjere i način pružanja pomoći radi zaštite socijalno ugroženih osoba na području Općine Zemunik Donji.

II

Općina Zemunik Donji u svom proračunu za 2023. godinu za potrebe socijalne skrbi planira sredstva za :

- ostale naknade iz proračuna u novcu – naknada za stanovanje – 4.000,00 €
- pomoć obiteljima i kućanstvima – 11.945,00 €
- pomoć obiteljima i hendikepiranim osobama – 700,00 €
- zdravstvena njega u kući starih i bolesnih – 9.954,00 €
- ostale naknade iz proračuna u naravi -1.327,00 €
- sufinanciranje cijene autobusne linije Zemunik Gornji – 8.000,00 €
- sufinanciranje edukacijsko- rehabilitacijskog programa za djecu s teškoćama u razvoju - 2.000,00 €
- ostale naknade iz proračuna u naravi – program „ZAŽELI“ -102.000,00 €

III

Sredstva iz točke II Programa raspodjeljuje Jedinostveni upravni odjel Općine Zemunik Donji temeljem dostavljene dokumentacije.

IV

Ovaj Program primjenjivat će se od 01. siječnja 2024. godine i biti će objavljen u „Službenom glasniku Općine Zemunik Donji “.

OPĆINSKO VIJEĆE OPĆINE ZEMUNIK DONJI

PREDSJEDNIK OPĆINSKOG VIJEĆA
Josip Krnčević, dipl. ing.

OPĆINSKO VIJEĆE

KLASA: 021-02/23-01/08

URBROJ: 2198-4-02-23-18

Zemunik Donji, 13. prosinca 2023. godine

Na temelju članka 141. Zakona o odgoju i obrazovanju («Narodne novine» NN 87/08, 86/09, 92/10, 105/10, 90/11, 5/12, 16/12, 86/12, 126/12, 94/13, 152/14, 07/17, 68/18, 98/19, 64/20, 151/22 članka 31. Statuta Općine Zemunik Donji (Službeni glasnik Općine Zemunik Donji 39/21) Općinsko vijeće Općine Zemunik Donji, na svojoj 21. sjednici održanoj 13. prosinca 2023. godine donosi

PROGRAM
javnih potreba u školstvu za 2024. godinu

I

Kao osnovne javne potrebe u školskom (osnovnom, srednjem i visokom) obrazovanju u 2023. godini koje se financiraju iz proračuna Općine Zemunik Donji su :

- Stipendije učenicima i studentima -	33.000,00 €
- Sufinanciranje pokaza srednjoškolcima -	10.618,00 €
- Sufinanciranje udžbenika osnovnoškolcima -	20.000,00 €
- Ostale naknade iz proračuna u novcu -	265,00 €
- Ostale naknade iz proračuna u naravi -	265,00 €

II

Raspodjelu sredstava iz točke I ovog Programa vrši Jedinostveni upravni odjel Općine Zemunik Donji i na temelju dokumentacije prati njihovo namjensko korištenje.

III

Ovaj Program primjenjuje se od 01. siječnja 2024. godine i biti će objavljen u „Službenom glasniku Općine Zemunik Donji,,

OPĆINSKO VIJEĆE OPĆINE ZEMUNIK DONJI

PREDSJEDNIK OPĆINSKOG VIJEĆA
Josip Krnčević, dipl. ing.

OPĆINSKO VIJEĆE

KLASA: 021-02/23-01/08

URBROJ: 2198-4-02-23-19

Zemunik Donji, 13. prosinca 2023. godine

Na temelju članka 49. Zakona o predškolskom odgoju i naobrazbi («Narodne novine» broj 10/97, 107/07, 94/13, 98/19, 57/22, 101/23) i članka 31. Statuta Općine Zemunik Donji (Službeni glasnik Općine Zemunik Donji br. 39/21) Općinsko vijeće Općine Zemunik Donji na svojoj 21. sjednici održanoj 13. prosinca 2023. godine donosi

PROGRAM**javnih potreba u predškolskom odgoju i naobrazbi za 2024. godinu****I**

Kao osnovne javne potrebe u predškolskom odgoju i naobrazbi u 2024. godini koje se financiraju iz proračuna Općine Zemunik Donji su :

- Sufinanciranje rada dječjeg vrtića „Zvezdice „ Zemunik Donji – 326.900,00 €

II

Raspodjelu sredstava iz točke I ovog Programa vrši Jedinstveni upravni odjel Općine Zemunik Donji i na temelju dokumentacije prati njihovo namjensko korištenje.

III

Ovaj Program primjenjuje se od 01. siječnja 2024. godine i biti će objavljen u „Službenom glasniku Općine Zemunik Donji „,

OPĆINSKO VIJEĆE OPĆINE ZEMUNIK DONJI

PREDSJEDNIK OPĆINSKOG VIJEĆA
Josip Krnčević, dipl. ing.

OPĆINSKO VIJEĆE

KLASA: 021-02/23-01/08

URBROJ: 2198-4-02-23-20

Zemunik Donji, 13. prosinca 2023. god.

Na temelju članka 76. Zakona o športu („Narodne novine „ broj 141/22) i članka 31. Statuta Općine Zemunik Donji (Službeni glasnik Općine Zemunik Donji 39/21) Općinsko vijeće Općine Zemunik Donji na svojoj 21. sjednici održanoj 13. prosinca 2023. godine donosi

PROGRAM**Javnih potreba u športu u 2024. godini****I**

Utvrđuje se da su javne potrebe u športu na području Općine Zemunik Donji:

- poticanje i promicanje športa kod djece i mladeži
- djelovanjem športskih klubova
- sudjelovanjem u financiranju športskih natjecanja i aktivnosti
- brigom za športske objekte

II

Aktivnosti iz točke I obuhvaćaju rad klubova sa područja Općine Zemunik Donji.

III

Aktivnosti i poslovi iz točke I su od interesa i značaja za Općinu Zemunik Donji pa se sredstva za ostvarivanje potreba iz ovog Programa osiguravaju u Proračunu Općine Zemunik Donji za 2024. godinu i to :

Nogometni športski klub „Zemunik“ -	15.927,00 €
Boćarski klub „Bulin „	1.327,00 €
Boćarski klub „Zemunik „	929,00 €
Malonogometni klub Osam mladih	929,00 €
Pikado klub CD	265,00 €
Malonogometni klub Zemunik	929,00 €
Malonogometni turnir Zemunik Donji	929,00 €
Memorijalni malonog.turnir Zemunik Gornji	929,00 €
Boćarski turnir za Kraljicu mira	929,00 €

Memorijalni boćarski turnir Zemunik Donji	929,00 €
Malonogometni turnir – Vlaka	664,00 €
Memorijalni malonogometni turnir Marušići	664,00 €
Ostale tekuće donacije	664,00 €
Ostale tekuće donacije u naravi (voda za Nogometno igralište)	14.000,00 €

Sredstva se raspoređuju na temelju plana rada i natjecanja športskih udruga u ovoj godini.

IV

U cilju praćenja korištenja sredstava iz točke III ovog Programa korisnici su dužni Općinskom vijeću Općine Zemunik Donji podnijeti izvješće o ostvarivanju Programa.

V

Raspodjelu sredstava korisnicima iz ovog Programa vrši Jedinstveni upravni odjel Općine Zemunik Donji temeljem njihovog obrazloženog zahtjeva.

VI

Ovaj Program primjenjuje se od 01. siječnja 2024. godine i biti će objavljen u „Službenom glasniku Općine Zemunik Donji“

OPĆINSKO VIJEĆE OPĆINE ZEMUNIK DONJI

PREDSJEDNIK OPĆINSKOG VIJEĆA
Josip Krnčević, dipl.ing.

OPĆINSKO VIJEĆE

KLASA: 021-02/23-01/08

UR.BROJ: 2198-4-02-23-21

Zemunik Donji, 13. prosinca 2023. god.

Na temelju članka 9. Zakona o financiranju javnih potreba u kulturi (Narodne novine br. 83/22) i članka 31. Statuta Općine Zemunik Donji („Službeni glasnik Općine Zemunik Donji“ br. 39/21), Općinsko vijeće Općine Zemunik Donji na 21. sjednici održanoj 13. prosinca 2023. godine donosi

PROGRAM**Javnih potreba u kulturi Općine Zemunik Donji za 2024. godinu****I**

Financiranjem Programa javnih potreba u kulturi, a u svrhu promicanja i unapređenja kulturnih vrijednosti u Proračunu Općine Zemunik Donji osiguravaju se sredstva za :

- Financiranje pokretne knjižnice Bibliobus – 664,00 €
- KUD «Sv. Kata» - 3.982,00 €
- Ostale tekuće donacije susreti KUD-ova – 1.327,00 €
- Klapa „Kandelora „ Zemunik Donji – 1.327,00 €
- Klapa Kandelora – Božićni koncert – 133,00 €
- Klapa Kandelora – smotra klapa – 398,00 €
- Ostale tekuće donacije u kulturi – 664,00 €

II

Raspodjelu sredstava iz točke I ovog Programa vrši Jedinstveni upravni odjel Općine Zemunik Donji i na temelju dokumentacije prati njihovo namjensko korištenje.

III

Ovaj Program primjenjuje se od 01. siječnja 2024. godine, a biti će objavljen u „Službenom glasniku Općine Zemunik Donji“.

OPĆINSKO VIJEĆE OPĆINE ZEMUNIK DONJI

PREDSJEDNIK OPĆINSKOG VIJEĆA
Josip Krnčević, dipl. ing.

OPĆINSKO VIJEĆE

KLASA: 021-02/23-01/08

URBROJ: 2198-4-02-23-22

Zemunik Donji, 13. prosinca 2023. god.

Na temelju čl.91 st. 2. Zakona o komunalnom gospodarstvu („Narodne novine „, br 68/18, 110/18 i 32/20), i čl. 29. Statuta Općine Zemunik Donji (Službeni glasnik Općine Zemunik Donji, broj 39/21) Općinsko vijeće Općine Zemunik Donji na 21. sjednici održanoj dana 13. prosinca 2023 godine, donosi:

ODLUKU

o korištenju dijela naplaćenih sredstava od komunalne naknade u 2024.godini

Članak 1.

Višak sredstava ostvarenih prihodima od komunalne naknade u 2024. godini koji nastane nakon što se financira održavanje komunalne infrastrukture sukladno čl.1 st 1. Zakona o komunalnom gospodarstvu („Narodne novine „, br 68/18, 110/18 i 32/20) može se koristiti za financiranje građenja i održavanja objekata predškolskog, školskog, zdravstvenog i socijalnog sadržaja, javnih građevina sportske i kulturne namjene sukladno utvrđenim potrebama za građenje na području Općine Zemunik Donji.

Članak 2.

Ova Odluka stupa na snagu osam dana od dana objave, a objavit će u „Službenom glasniku Općine Zemunik Donji“

OPĆINSKO VIJEĆE OPĆINE ZEMUNIK DONJI

PREDSJEDNIK OPĆINSKOG VIJEĆA
Josip Krnčević dipl. ing.

OPĆINSKO VIJEĆE

KLASA: 021-02/23-01/08

URBROJ: 2198-4-02-23-23

Zemunik Donji, 13. prosinca 2023. g.

Temeljem članka 17. Zakona o sustavu civilne zaštite (NN br, 82/15, 118/18, 31/20,20/21 i 114/22) i članka 29. Statuta Općine Zemunik Donji (Službeni glasnik Općine Zemunik Donji 31/20), Općinsko vijeće Općine Zemunik Donji na svojoj 21. sjednici održanoj dana 13. prosinca 2023. g. usvaja

**ANALIZU STANJA SUSTAVA CIVILNE ZAŠTITE
na području Općine Zemunik Donji u 2023. godini**

Odredbom članka 17. Zakona o sustavu civilne zaštite (NN br. 82/15, 118/18, 31/20, 20/21 i 114/22) određeno je da u ostvarivanju prava i obveza u području civilne zaštite, predstavnička tijela jedinice lokalne i područne (regionalne) samouprave najmanje jednom godišnje u cjelini razmatraju stanje sustava civilne zaštite, te donose smjernice za organizaciju i razvoj sustava civilne zaštite.

Sustav civilne zaštite je oblik pripremanja i sudjelovanja sudionika civilne zaštite u reagiranju na katastrofe i velike nesreće te ustrojavanje, pripremanje i sudjelovanje operativnih snaga civilne zaštite u prevenciji, reagiranju na katastrofe i otklanjanju mogućih uzroka i posljedica katastrofa.

Jedinice lokalne i područne (regionalne) samouprave, u okviru svojih prava i obveza utvrđenih zakonom, uređuju, planiraju, organiziraju, financiraju i provode civilnu zaštitu na svome području.

Ova analiza uključuje sve poduzete aktivnosti u području zaštite i spašavanja u navedenom razdoblju.

1. CIVILNA ZAŠTITA**Stožer zaštite i spašavanja**

Odredbom članka 17. Zakona o sustavu civilne zaštite (NN br. 82/15,118/18, 31/20, 20/21 i 114/22) i Pravilnika o mobilizaciji i djelovanju operativnih snaga zaštite i spašavanja (NN br. 69/16) te Statuta Općine Zemunik Donji, Općinsko vijeće Općine Zemunik Donji donijelo je Odluku o osnivanju Stožera civilne zaštite Općine Zemunik Donji.

Načelnik Stožera civilne zaštite je Ivica Šarić, koji je po funkciji načelnik Općine Zemunik Donji.

Stožer civilne zaštite je stručno, operativno i koordinativno tijelo koje pruža stručnu pomoć i priprema akcije civilne zaštite . Osniva se za upravljanje i usklađivanje aktivnosti operativnih snaga i ukupnih ljudskih i materijalnih resursa zajednice u slučaju neposredne prijetnje, katastrofe i veće nesreće s ciljem sprječavanja, ublažavanja i otklanjanja posljedica katastrofe i veće nesreće na području općine Zemunik Donji.

Po donošenju Odluke o osnivanju Stožera za civilnu zaštitu Općine Zemunik Donji, a temeljem članka 10. st.4. o Mobilizaciji, uvjetima i načinu rada operativnih snaga sustava civilne zaštite načelnik Općine Zemunik Donji je donio Plan pozivanja članova Stožera civilne zaštite Općine Zemunik Donji.

Članovi Stožera civilne zaštite se pozivaju u pravilu telekomunikacijski putem osobe koju za to ovlasti načelnik stožera ili putem vlastitog glasničkog sustava.

Svi novi članovi stožera civilne zaštite prošli su program osposobljavanja koji provodi služba civilne zaštite Zadar.

Odslušane su edukacije o novom sustavu uzbunjivanja ustrojenom od strane središnje službe civilne zaštite.

Procjena ugroženosti

Dana 9. kolovoza 2022. godine općinsko vijeće je donijelo Odluku o donošenju Procjene rizika od velikih nesreća za Općinu Zemunik Donji, KLASA: 021-02/22-01/03, URBROJ: 2198/04-02-22-08.

Dana 22. rujna 2022 Općinski načelnik donio je plan djelovanja civilne zaštite KLASA:022-01/22-02/01, URBROJ:2198-4-01-22-25.

Zaštita od požara

Na području općine Zemunik Donji se primjenjuje županijska odluka o zabrani spaljivanja biljnog otpada.

Općina Zemunik Donji predstavlja jedno požarno područje s jedinstvenim područjem vatrogasnog djelovanja, a kao centar vatrogasnog djelovanja utvrđeno je naselje Zemunik Donji, a kao središnje vatrogasno društvo određen je Javna vatrogasna postrojbe Zadar s kojom je potpisan Sporazum o osnivanju Javne vatrogasne postrojbe Zadar u kojoj je Općina Zemunik Donji suvlasnik 2,4% na temelju Odluke općinskog vijeća o preuzimanju dijela osnivačkih prava Grada Zadra nad ustanovom Javna vatrogasna postrojba Grada Zadra (klasa:021-05/13-01/01, urbroj: 2198/04-01-13-01 od 20. 12. 2013.g.)

Postrojbe i druge organizirane snage civilne zaštite

Općinsko vijeće Općine Zemunik Donji na 9. sjednici održanoj 9. kolovoza 2022. godine, donijelo je Odluku o osnivanju postrojbe civilne zaštite opće namjene Općine Zemunik Donji

2. VATROGASTVO

Općina Zemunik Donji potpisala je Sporazum o osnivanju Javne vatrogasne postrojbe Zadar u kojoj je Općina Zemunik Donji suvlasnik 2,4% na temelju Odluke općinskog vijeća o preuzimanju dijela osnivačkih prava Grada Zadra nad ustanovom Javna vatrogasna postrojba Grada Zadra (klasa:021-05/13-01/01, urbroj: 2198/04-01-13-01 od 20. 12. 2013.g.).

JVP Zadar (Zemunik-Poličnik-Bibinje) obavlja vatrogasnu djelatnost na području Općine Zemunik Donji.

3. ZDRAVSTVENA ZAŠTITA

Na području općine Zemunik Donji, u naselju Zemunik Donji je stacionirana ordinacija opće medicine sa jednim timom medicinske pomoći. Tim hitne medicinske pomoći je stacioniran u Zadru.

4. UDRUGE GRAĐANA OD ZNAČJA ZA CIVILNU ZAŠTITU

Općina Zemunik Donji sufinancira program aktivnosti sa Hrvatskom gorskom službom spašavanja. U 2023. godini nije bilo potrebe za djelovanjem gorske službe spašavanja na području općine Zemunik Donji.

5. PRAVNE OSOBE OD ZNAČAJA ZA CIVILNU ZAŠTITU

Strojevi, ostala mehanizacija i cestovna vozila

- Komunalno poduzeće Zemunik d.o.o.
- Kamenolom Sječa, Vl. Luka Pinčić, 23222 Zemunik
- L.D. DIANA, lovna jedinica Zemunik
- Osnovna škola Zemunik,
- Dom za odrasle osobe Zemunik

ZAKLJUČCI

1. Općinsko vijeće Općine Zemunik Donji na 9. sjednici održanoj 9. kolovoza 2022. godine, donijelo je Odluku o osnivanju postrojbe civilne zaštite opće namjene Općine Zemunik Donji
2. Općinsko vijeće je na 9. sjednici održanoj 9. kolovoza 2022. godine donijelo Odluku o donošenju Procjene rizika od velikih nesreća za Općinu Zemunik Donji, KLASA: 021-02/22-01/03, URBROJ: 2198/04-02-22-08..
3. Općinski načelnik 22. rujna 2022. godine donio je plan djelovanja civilne zaštite KLASA:022-01/22-02/01, URBROJ:2198-4-01-22-25.

OPĆINSKO VIJEĆE OPĆINE ZEMUNIK DONJI

PREDSJEDNIK OPĆINSKOG VIJEĆA
Josip Krnčević dipl.ing.

OPĆINSKO VIJEĆE

KLASA: 021-02/23-01/08

URBROJ: 2198-4-02-23-24

Zemunik Donji, 13. prosinca 2023.g.

Na temelju članka 7.stavka 1. Zakona o financiranju političkih aktivnosti i izborne promidžbe („Narodne novine“ 24/11, 61/11, 27/13, 48/13-pročišćeni tekst i 02/14), članka 31. Statuta Općine Zemunik Donji (Službeni glasnik Općine Zemunik Donji 39/21), Općinsko vijeće Općine Zemunik Donji na svojoj 13. sjednici održanoj 13. prosinca 2023. godine, donijelo je

ODLUKU**o raspodjeli sredstava za rad političkih stranaka zastupljenih u Općinskom vijeću i članova izabranih s liste grupe birača u 2024. godini****I.**

Ovom Odlukom raspoređuju se sredstva osigurana u Proračunu Općine Zemunik Donji za 2024. godinu za redovito godišnje financiranje političkim strankama zastupljenim u Općinskom vijeću, te članovima Općinskog vijeća izabranim s liste grupe birača.

II.

Pravo na financiranje iz sredstava Proračuna Općine imaju političke stranke koje imaju najmanje jednog vijećnika u Općinskom vijeću, kao i članovi Vijeća izabrani s liste grupe birača.

III.

Sredstva iz točke I ove Odluke raspoređuju se na način da se utvrdi jednaki iznos sredstava po vijećniku.

Za izabrane vijećnike podzastupljenog spola (žene) iznos iz prethodnog stavka uvećava se za 10%.

Sredstva se raspodjeljuju političkim strankama razmjerno broju članova koje je stranka imala u Općinskom vijeću u trenutku njegova konstituiranja, dok se vijećnicima izabranim s liste grupe birača sredstva isplaćuju pojedinačno na posebne račune.

IV.

Za redovito financiranje političkih stranaka u 2024. godini utvrđuju se sredstva u iznosu od 3.579,53 eura.

Naknada po vijećniku utvrđuje se u iznosu od 384,90 eura.

Naknada za vijećnika podzastupljenog spola utvrđuje se u iznosu od 423,39 eura.

V.

Sukladno odredbama prethodne točke sredstva za redovito financiranje raspoređuju se na slijedeći način:

R. br.	Politička pripadnost	Ime i prezime vjećnika	Ukupno
1.	HDZ	Magdalena Šare	423,39 eura
2.	HDZ	Josip Krnčević	384,90 eura
3.	HDZ	Venko Bakarić	384,90 eura
4.	HDZ	Marijan Marušić	384,90 eura
5.	HDZ	Branka Dražić	423,39 eura
6.	HDZ	Milivoj Krnčević	384,90 eura
7.	HDZ	Željka Dragaš	423,39 eura
8.	AKCIJA MLADIH	Zdravko Belušić	384,90 eura
9.	AKCIJA MLADIH	Enver Šimurina	384,90 eura

Raspored po političkim strankama

	Politička stranka	Iznos:
1.	HDZ	2.809,74 eura
2.	AKCIJA MLADIH	769,79 eura
	UKUPNO	3.579,53 eura

VI.

Sredstva iz prethodne točke doznačit će se na žiro račune političkih stranaka, a članovima izabranim s liste grupe birača na posebne račune za redovito financiranje do kraja kalendarske godine.

VII.

Odluka stupa na snagu osmi dan od objave u Službenom glasniku Općine Zemunik Donji.

OPĆINSKO VIJEĆE OPĆINE ZEMUNIK DONJI

PREDSJEDNIK OPĆINSKOG VIJEĆA
Josip Krnčević dipl.ing.

OPĆINSKO VIJEĆE

KLASA:021-02/23-01/08

URBROJ:2198-4-02-23-25

Zemunik Donji, 13. prosinca 2023.g.

Na temelju članka 31. Statuta Općine Zemunik Donji („Službeni glasnik“ broj 39/21) Općinsko vijeće Općine Zemunik Donji na 21. sjednici održanoj dana 13. prosinca 2023. godine, donosi

ODLUKU**o stavljanju van snage****Odluke o promjeni granica naselja Smoković-Općina Zemunik Donji i Murvica-Općina Poličnik****Članak 1.**

Stavlja se van snage Odluka o promjeni granica naselja Smoković-Općina Zemunik Donji i Murvica-Općina Poličnik, donesena 10. svibnja 2022.g. na 8. sjednici Općinskog vijeća Općine Zemunik Donji, KLASA: 021-02/22-01/02, URBROJ:2198/04-02-22-16, objavljena u Službenom glasniku Općine Zemunik Donji, br. 48/22.

Članak 2.

Ova Odluka stupa na snagu osmog dana od dana objave u „Službenom glasniku Općine Zemunik Donji“.

OPĆINSKO VIJEĆE OPĆINE ZEMUNIK DONJI**PREDSJEDNIK OPĆINSKOG VIJEĆA**
Josip Krnčević dipl. inž.

OPĆINSKO VIJEĆE

KLASA: 021-02/23-01/08

URBROJ: 2198-4-02-23-26

Zemunik Donji, 13. prosinca 2023.g.

Na temelju članka 26. Zakona o područjima županija, gradova i općina u Republici Hrvatskoj („Narodne novine“ broj 86/06, 125/06, 16/07, 95/08, 46/10, 145/10, 37/13, 44/13, 45/13 i 110/15) te članka 31. Statuta Općine Zemunik Donji („Službeni glasnik“ broj 39/21) Općinsko vijeće Općine Zemunik Donji na 21. sjednici održanoj dana 13. prosinca 2023. godine, donosi

ODLUKU**o promjeni granica naselja Smoković-Općina Zemunik Donji i Murvica-Općina Poličnik****Članak 1.**

Ovom Odlukom se određuju promjene granica određenih naselja na području Općine Zemunik Donji u odnosu na Općinu Poličnik kako bi se ispravili postojeći nedostaci u razgraničenju naselja.

Članak 2.

Okvirne skice novih granica temelje se na detaljnom proučavanju stvarnih činjenica odnosno na realnim potrebama za životnim prostorom, uzimajući u obzir povijesne i prirodne činjenice, čime su se definirale predložene granice između administrativnih naselja.

Članak 3.

Kartografski prikaz novonastalih granica je sastavni dio ove Odluke.

Članak 4.

Prihvaća se Geodetski elaborat – prilog za izmjenu granica jedinica lokalne samouprave između Općine Zemunik Donji i Općine Poličnik, oznake: 1-2022-1047-001 od 2.3.2022. izrađenom od strane GEO ZADAR d.o.o. Zadar, Igor Gulan, mag.ing.geod.

Članak 5.

Ovlašćuje se načelnik Općine Zemunik Donji da sukladno ovoj Odluci sklopi Sporazum o djelomičnoj promjeni granica naselja između Općine Zemunik Donji i Općine Poličnik koji će se dostaviti nadležnim tijelima radi provedbe.

Članak 6.

Ova Odluka stupa na snagu osmog dana od dana objave u „Službenom glasniku Općine Zemunik Donji“.

OPĆINSKO VIJEĆE OPĆINE ZEMUNIK DONJI

PREDSJEDNIK
Josip Krnčević dipl. inž.



OPĆINSKO VIJEĆE

KLASA:021-02/23-01/08

URBROJ:2198-4-02-23-27

Zemunik Donji, 13. prosinca 2023.g.

Na temelju članka 31. Statuta Općine Zemunik Donji („Službeni glasnik“ broj 39/21) Općinsko vijeće Općine Zemunik Donji na 21. sjednici održanoj dana 13. prosinca 2023. godine, donosi

ODLUKU**o stavljanju van snage****Odluke o prihvaćanju geodetskog elaborata za izmjenu granica jedinica lokalne samouprave
Općine Zemunik Donji i Općine Poličnik****Članak 1.**

Stavlja se van snage Odluka o prihvaćanju geodetskog elaborata za izmjenu granica jedinica lokalne samouprave Općine Zemunik Donji i Općine Poličnik, donesena 10. svibnja 2022.g. na 8. sjednici Općinskog vijeća Općine Zemunik Donji, KLASA: 021-02/22-01/02 URBROJ: 2198/04-02-22-5, objavljena u službenom Glasniku Općine Zemunik Donji br. 48/22.

Članak 2.

Ova Odluka stupa na snagu osmog dana od dana objave u „Službenom glasniku Općine Zemunik Donji“.

OPĆINSKO VIJEĆE OPĆINE ZEMUNIK DONJI

Predsjednik Općinskog vijeća
Josip Krnčević, dipl.ing.

OPĆINSKO VIJEĆE

KLASA: 021-02/23-01/08

URBROJ:2198-4-02-23-28

Zemunik Donji, 13. prosinca 2023.g.

Na temelju članka 31. Statuta Općine Zemunik Donji (Službeni glasnik Općine Zemunik Donji 39/21), Općinsko vijeće Općine Zemunik Donji na 21. sjednici održanoj 13. prosinca 2023.g.

ODLUKU**o prihvatanju geodetskog elaborata za izmjenu granica jedinica lokalne samouprave
Općine Zemunik Donji i Općine Poličnik****Članak 1.**

Prihvaća se Geodetski elaborat – prilog zahtjeva za izmjenu granica jedinica lokalne samouprave između Općine Zemunik Donji i Općine Poličnik, oznake: 1-2022-1047-001 od 2.3.2022. izrađenom od strane GEO ZADAR d.o.o. Zadar, Igor Gulan, mag.ing.geod.

Članak 2.

Ova Odluka stupa na snagu osmog dana od dana objave u "Službenom glasniku Općine Zemunik Donji".

OPĆINSKO VIJEĆE OPĆINE ZEMUNIK DONJI

PREDSJEDNIK OPĆINSKOG VIJEĆA
Josip Krnčević dipl. ing

OPĆINSKI NAČELNIK
KLASA: 022-01/23-01/01
URBROJ: 2198-4-01-23-61

Zemunik Donji, 29. studenoga, 2023.g.

Na temelju članka 46. Statuta općine Zemunik Donji („Službeni glasnik općine Zemunik Donji 39/21), i članka 302. Zakona o javnoj nabavi (Narodne novine 120/16), dana 29. studenoga, 2023. godine, općinski načelnik općine Zemunik Donji donosi slijedeću:

ODLUKU

O ODABIRU EKONOMSKI NAJPOVOLJNIJE PONUDE

1. PODACI O JAVNOM NARUČITELJU

Općina Zemunik Donji, Ulica I br. 16, 23222 Zemunik Donji, OIB: 82242641755, odgovorna osoba
Naručitelja: općinski načelnik Ivica Šarić

2. PREDMET NABAVE

Predmet nabave je sanacija divljih odlagališta, na k.č. 656/1, 4978/2, 4978/79, u k.o. Zemunik, te 1315/1 i 1315/2 u k.o. Smoković.

Broj objave u 2023/S 0F2-0045152, datum slanja na objavu 25.10.2023. godine, datum objave 26.10.2023. godine

3. PROCIJENJENA VRIJEDNOST PREDMETA NABAVE

73.345,02 eura bez PDV-a

4. NAZIV PONUDITELJA ČIJE JE PONUDA ODABRANA ZA SKLAPANJE UGOVORA O JAVNOJ NABAVI

MICHIELI-TOMIĆ d.o.o., GORNJI HUMAC 60A, 21414 GORNJI HUMAC

5. RAZLOZI ODABIRA, OBILJEŽJA I PREDNOSTI ODABRANE PONUDE

Ponuda ponuditelja MICHIELI-TOMIĆ d.o.o., GORNJI HUMAC 60A, 21414 GORNJI HUMAC, OIB: 38856841151 ispunjava sve uvjete iz Dokumentacije o nabavi i ocjenjena je kao ekonomski najpovoljnija ponuda sa ukupno najvećim brojem bodova (100) i cijenom ponude u iznosu od

59.676,81 eura bez PDV-a, s odnosno 74.596,01 eura s PDV-om. Cijena ekonomski najpovoljnije ponude niža je od procijenjene vrijednosti predmeta nabave.

6. RAZLOZI ZA ISKLJUČENJE PONUDITELJA

Ne postoje.

7. RAZLOZI ZA ODBIJANJE PONUDE

- Nije primjenjivo

8. ROK MIROVANJA

Rok mirovanja iznosi 10 dana od dana dostave odluke o odabiru.

Ova odluka objavljuje se i dostavlja ponuditeljima putem Elektroničkog oglasnika javne nabave Republike Hrvatske.

9. UPUTA O PRAVNOM LIJEKU

Protiv ove odluke može se izjaviti žalba u roku od 10 (deset) dana od dana primitka ove Odluke o odabiru, te u odnosu na postupak pregleda, ocjene i odabira ponuda.

Žalba se dostavlja elektroničkim sredstvima komunikacije međusobno povezanih informacijskih sustava Državne komisije i EOJN RH (u daljnjem tekstu: sustav e-Žalba). Žalba koja nije dostavljena na opisan način, odbacit će se. EOJN RH se smatra poslužiteljem za potrebe sustava e-Žalba. Smatra se da je dostava Državnoj komisiji odnosno stranki žalbenog postupka obavljena na dan kada je žalba zaprimljena na poslužitelju EOJN RH. Smatra se da je žalba koja je predana putem sustava e-Žalba potpisana. Ako tijekom roka za žalbu sustav e-Žalba na poslužitelju EOJN RH postane nedostupan, rok za žalbu iz članka 406. do 414. ZJN 2016 produžuje se za onoliko dana koliko je sustav e-Žalba bio nedostupan. Ako je sustav e-Žalba bio nedostupan samo zadnjeg dana roka za žalbu, rok za žalbu produljuje se do isteka prvog slijedećeg radnog dana.

10. PRILOZI

Preslika Zapisnika o pregledu i ocjeni ponuda sa priložima.

OPĆINSKI NAČELNIK OPĆINE ZEMUNIK DONJI

Općinski načelnik
Ivica Šarić, dipl. ing.

OPĆINSKI NAČELNIK

KLASA: 022-01/23-02/01

URBROJ: 2198-4-01-23-62

Zemunik Donji, 29. studenoga 2023. g.

Na temelju članka 46. Statuta općine Zemunik Donji (" Službeni glasnik općine Zemunik Donji 39/21), dana 29. studenoga 2023.g., općinski načelnik općine Zemunik Donji donosi:

ODLUKU

o isplati Božićnice umirovljenicima koji primaju mirovinu od Hrvatskog zavoda za mirovinsko osiguranje, nezaposlenima (stariji od 65.g. koji ne primaju mirovinu) i korisnicima socijalne pomoći

Članak 1.

Povodom Božićnih blagdana odobrava se isplata božićnice i dodjela maslinarskih kalendara umirovljenicima, nezaposlenima (stariji od 65.g. koji ne primaju mirovinu) i korisnicima socijalne pomoći s prebivalištem na području Općine Zemunik Donji :

- BOŽIĆNICE U IZNOSU OD 40,00 eura – umirovljenici koji primaju mirovinu do 270,00 eura, korisnici socijalne pomoći, nezaposleni stariji od 65 god koji ne primaju mirovinu,
- BOŽIĆNICE U IZNOSU OD 30,00 eura - umirovljenici koji primaju mirovinu od 270,01 eura do 400,00 eura.

Članak 2.

U svrhu ostvarenja prava iz točke I. ove Odluke, Umirovljenici i ostali sukladno prethodnom članku dužni su predložiti osobnu iskaznicu i zadnji odrezak mirovine, odnosno dokaz o socijalnom statusu ili statusu nezaposlene osobe, starije od 65 godina.

Nalaže se Jedinostvenom upravnom odjelu izraditi evidenciju umirovljenika i ostalih koji ostvaruju pravo na Božićnicu, a sve sukladno prethodnom članku, te izradu plana i način podjele Božićnica.

Članak 3.

Ova Odluka stupa na snagu osam dana od objave u Službenom glasniku Općine Zemunik Donji.

OPĆINSKI NAČELNIK OPĆINE ZEMUNIK DONJI

OPĆINSKI NAČELNIK
Ivica Šarić dipl.ing.OPĆINSKI NAČELNIK
KLASA: 022-01/23-02/01
URBROJ: 2198-4-01-23-63
Zemunik Donji, 01. prosinca, 2023.g.

Na temelju odredbi članka 5. Pravilnika o provedbi postupaka jednostavne nabave (Službeni glasnik Općine Zemunik Donji 10/17) Općinski načelnik Općine Zemunik Donji 01. prosinca, 2023.g. donosi

ODLUKU

o početku postupka jednostavne nabave i imenovanju stručnog povjerenstva za javnu nabavu u postupku:

„Dobava i ugradnja opreme sportske dvorane - Zemunik Donji“

Pristupa se provedbi postupka jednostavne nabave robe (nabave bagatelne vrijednosti) do 26.540,00 eura za nabavu robe: „Dobava i ugradnja opreme sportske dvorane - Zemunik Donji“

Naručitelj	OPĆINA ZEMUNIK DONJI
Sjedište i adresa	Ulica I. br. 16, 23 222 Zemunik Donji
OIB	82242641755
Evidencijski broj nabave	75/2023
Predmet postupka nabave	„Dobava i ugradnja opreme sportske dvorane - Zemunik Donji“
Zakonska osnova za provođenje postupka javne nabave	Pravilnik o provedbi postupaka jednostavne nabave, članak 5.
Odabrani postupak javne nabave	Jednostavna nabava po pozivu, tri gospodarska subjekta: 1. Fiona d.o.o., Vinkovačka 11, 23000 Zadar

	2. Dalmacija Vitrenjak d.o.o. Ljudevita Posavskog 6, 23000 Zadar 3. Tex trade d.o.o., Put Petrića 43 G, 23000 Zadar
Procijenjena vrijednost nabave	24.000,00 EUR-a bez PDV-a

II.

Za pripremu i provedbu postupka ove jednostavne nabave imenuju se članovi stručnog povjerenstva javnog Naručitelja:

1. Maja Zdunić (osoba zadužena za obradu ponuda i dokumentacije uz ponude)
2. Jasna Paleka (osoba zadužena za pojašnjenje troškovnika - tehničkih specifikacija predmeta nabave)
3. Snježana Ćurković (osoba zadužena za javno otvaranje ponuda i administrativne radnje vezane za postupak) certifikat u području javne nabave

III.

Zadaća je članova stručnog povjerenstva javnog naručitelja iz točke II. ove Odluke je:

- koordiniranje pripreme i provođenja postupka javne nabave
- sudjelovanje u pripremi dokumentacije o nabavi
- otvaranje ponuda
- sudjelovanje u pregledu i ocjeni ponuda
- usmjeravanje rada stručnih osoba, službi i odjela Naručitelja, te neovisnih stručnih osoba kojima je povjerena izrada dokumentacije o nabavi, pregled i ocjena ponuda te ostali poslovi u vezi s postupkom javne nabave.

OPĆINSKI NAČELNIK OPĆINE ZEMUNIK DONJI

OPĆINSKI NAČELNIK
Ivica Šarić dipl.ing.

OPĆINSKI NAČELNIK

KLASA: 022-01/23-02/01

URBROJ: 2198-4-01-23-64

Zemunik Donji, 12. prosinca, 2023.g.

Na temelju članka 46. Statuta općine Zemunik Donji („Službeni glasnik općine Zemunik Donji 39/21), i članka 302. Zakona o javnoj nabavi (Narodne novine 120/16), dana 12. prosinca 2023. godine, općinski načelnik općine Zemunik Donji donosi slijedeću:

ODLUKU O ODABIRU**I.**

U postupku provedbe jednostavne nabave – „**Dobava i ugradnja opreme sportske dvorane - Zemunik Donji**“, procijenjene vrijednosti **24.000,00 EUR bez PDV-a**, kao najpovoljnija ponuda odabire se ponuda pod rednim brojem 1., ponuditelja :

FIONA d.o.o.**Vinkovačka 11****23 000 Zadar****PODACI O ODABRANOM PONUDITELJU I PONUDI:****Naziv, Sjedište i OIB:****FIONA d.o.o.****Vinkovačka 11, 23000 Zadar, OIB: 24083988005****Broj ponude i datum ponude:** Ponuda 1.; 04.12.2023. g.

Cijena ponude bez PDV-a: 23.348,00 eura

Iznos PDV-a: 5.837,00 eura

Ukupna cijena ponude s PDV-om: 29.185,00 eur

Obrazloženje

U postupku provedbe jednostavne nabave – „**Dobava i ugradnja opreme sportske dvorane - Zemunik Donji**“, - do roka za dostavu ponuda 11.12.2023.g., do 10:00 sati pristigla je jedna (1) ponuda.

Stručno povjerenstvo za provedbu javnog natječaja započelo je dana 11.12.2023.g. postupak otvaranja i ocjene ponuda. Na osnovi kriterija utvrđenih u natječaju za „**Dobava i ugradnja opreme sportske dvorane - Zemunik Donji**“ utvrđeno je da je ponuda od :

FIONA d.o.o.

Vinkovačka 11

23000 Zadar

pravovremeno pristigla i da ispunjava sve uvjete natječaja.

II.

Ova odluka stupa na snagu danom donošenja odluke, te će biti objavljena u Službenom glasniku Općine Zemunik Donji.

OPĆINSKI NAČELNIK OPĆINE ZEMUNIK DONJI

OPĆINSKI NAČELNIK
Ivica Šarić dipl.ing.

"Službeni glasnik Općine Zemunik Donji"

Izdavač: Općina Zemunik Donji

Uredništvo: Ivica Šarić, Snježana Ćurković, Paula Marušić
Zemunik Donji, Ulica I. br. 16, 23 222, telefon 023/351-355

Službeni glasnik objavljuje se on-line na: www.Zemunik.hr

Broj tiskanih primjeraka: 15